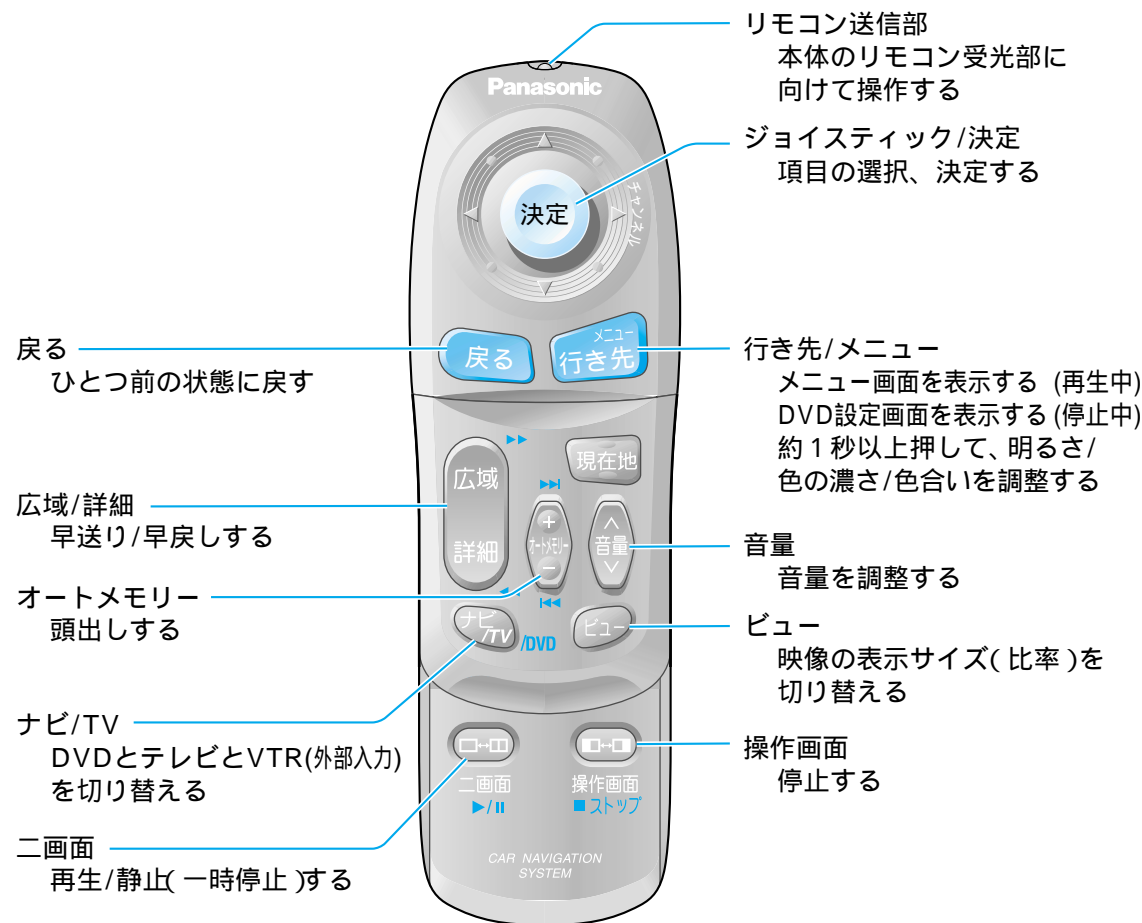
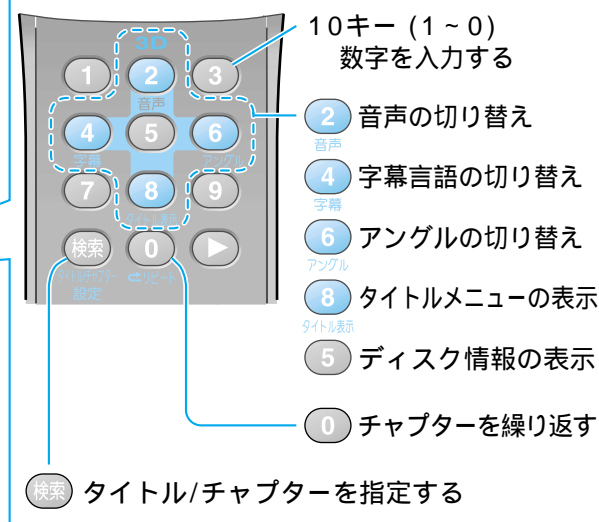
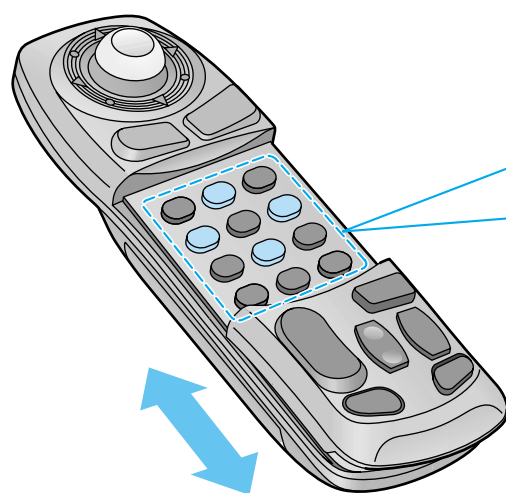


# DVDビデオを見るには

## 各部のなまえとはたらき (DVDビデオ操作時)



スライドカバーを開けると

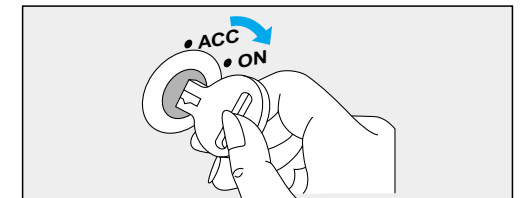


## DVDビデオを再生する

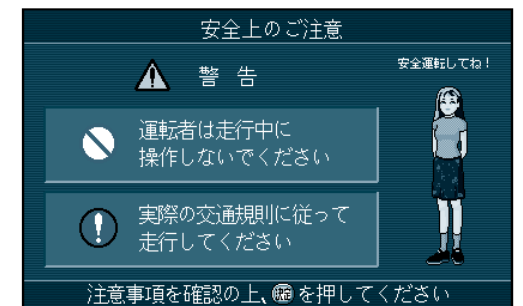
**1** 地図ディスクを取り出し、  
DVDビデオディスクを入れる。  
(☞「操作編：準備する」)

**2** 車に取り付ける。  
(☞「操作編：本体を取り付ける/配線する」)

**3** 車のエンジンをかける。  
または、ACCに入れる。



**4** 電源を入れる。  
警告画面が表示されます。



注意事項を確認して

[決定]を押す。

ディスクの再生が始まります。

### お知らせ

タイトルメニューやメニュー画面が表示されるディスクもあります。  
ディスク側の制約によって、本機の操作説明どおりに動作しないことがあります。  
ディスクの説明書も併せてご覧ください。



DVDビデオを見るには

DVDビデオ/テレビを見る