

VICS 情報を見る

VICS 情報を見る

FM多重の文字情報(レベル1)/
図形情報(レベル2)を見る

- 1 設定メニュー(P.23)から
VICS/DSRCを選ぶ
- 2 VICS/DSRC呼出・設定画面から
文字情報/図形情報を選ぶ



- 3 見たい情報の番号を選ぶ



緊急情報/電波・光ビーコンの 割り込み情報を見る

VICS/DSRC呼出・設定画面(上記)から
割り込み情報を選ぶ



DSRCの割り込み情報を見る

VICS/DSRC呼出・設定画面(上記)から
DSRC 割り込み情報を選ぶ



お知らせ

- 割り込み表示されなかった情報も、上記の画面から見るることができます。

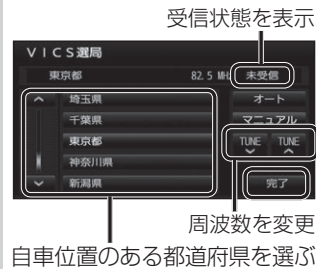
VICS 情報を受信する FM 放送局を選ぶ

- 1 VICS/DSRC呼出・設定画面
(左記)から **VICS選局**を選ぶ
- 2 自車位置に応じて
自動で選局する(推奨)
オートを選ぶ

手動で選局する

- 1 **マニュアル**を選ぶ

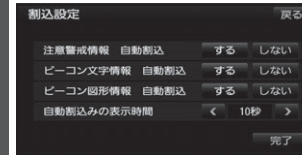
- 2 選局し、**完了**を選ぶ



自車位置のある都道府県を選ぶ

割り込みの設定をする

- 1 VICS/DSRC呼出・設定画面
(P.84)から **割り込み設定**を選ぶ
- 2 各項目を設定し、**完了**を選ぶ

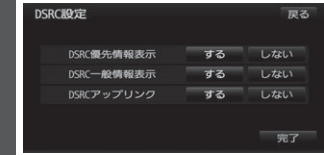


設定項目	内容
注意警戒情報 自動割り込み	「する」: 情報を受信すると、自動的 に表示される。 「しない」: 情報は自動的に表示され ない。
ビーコン文字情報 自動割り込み	「する」: 情報を受信すると、自動的 に表示される。 「しない」: 情報は自動的に表示され ない。
ビーコン図形情報 自動割り込み	「する」: 情報を受信すると、自動的 に表示される。 「しない」: 情報は自動的に表示され ない。
自動割り込みの 表示時間	◀ ▶で調整する 調整範囲: 5秒~10秒~30秒 (5秒ステップ)

[太字: お買い上げ時の設定]

DSRCの設定をする

- 1 VICS/DSRC呼出・設定画面
(P.84)から **DSRC設定**を選ぶ
- 2 各項目を設定し、**完了**を選ぶ



設定項目	内容
DSRC優先情報 表示	「する」: 情報を受信すると、 自動的に表示される。 「しない」: 情報は自動的に表示 されない。
DSRC一般情報 表示	「する」: 情報を受信すると、 自動的に表示される。 「しない」: 情報は自動的に表示 されない。
DSRC アップリンク (下記)	「する」: 本機で収集した情報を、 DSRC路側機に自動的に 送信する。 「しない」: 本機で収集した情報を、 DSRC路側機に送信し ない。

[太字: お買い上げ時の設定]

■ アップリンクとは

DSRC車載器に関する情報やナビゲーションで収集した情報(走行位置情報など)をDSRC路側機へ送信することをいいます。送信された情報は、道路交通情報の提供などに活用されます。

- 走行開始/終了地点など、個人情報に関わる情報は収集されません。
- アップリンクについては、DSRC車載器の説明書もご覧ください。