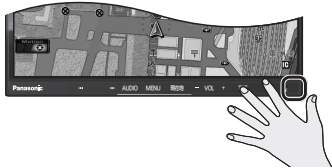


地図画面にタッチキーを表示する

ランチャーメニュー表示設定 (P.162) が「センサー」の場合

アプローチセンサー (P.12) に手を近づける



- タッチキー (下記) が表示されます。
- 消去するには手を画面から遠ざけてください。(約5秒で消去されます。)
- 下記の場合も、タッチキーが消去されます。
 - ・地図をスクロールしたとき
 - ・現在地メニュー/地点メニューから操作したとき (下記)

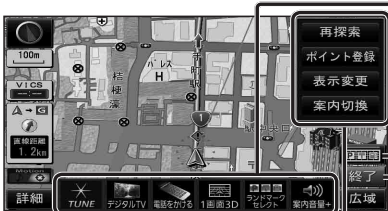
ランチャーメニュー表示設定 (P.162) が「ボタン」の場合

LAUNCHER を選ぶ



- タッチキー (下記) が表示されます。
- 消去するには、終了を選んでもください。
- 下記の場合も、タッチキーが消去されます。
 - ・地図をスクロールしたとき
 - ・現在地メニュー/地点メニューから操作したとき (下記)
 - ・約10秒間何も操作しなかったとき

ランチャーメニュー表示中の画面



ランドマーク表示切換
ランドマークを表示/消去 (P.49)
● 表示させるランドマークを選ぶには→P.49

終了 終了
タッチキーを消去
● ランチャーメニュー表示が「ボタン」の場合にのみ表示されます。

現在地メニュー [現在地画面 (P.38) のときに表示]

- 再探索 — 再探索メニューを表示*1 (P.78)
- ポイント登録 — 現在地を登録ポイントとして登録 (P.79)
- 表示変更 — 表示変更メニューを表示 (P.47)
- 案内切換 — 案内表示切換メニューを表示*2 (P.50)

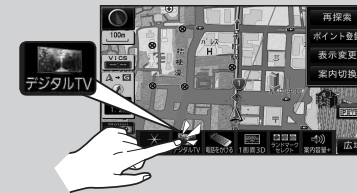
地点メニュー [地図モード画面 (P.38) のときに表示]

- 行き先設定 — カーソルの位置を、行き先/経路地に設定 (P.61、62)
- ポイント登録 — カーソルの位置を、登録ポイントとして登録 (P.79)
- 表示変更 — 表示変更メニューを表示 (P.47)
- 案内切換 — 案内表示切換メニューを表示*2 (P.50)

*1 ルート案内中のみ操作できます。
*2 切り換えられる案内図が存在する場合のみ操作できます。

ランチャーメニュー

ランチャーメニューによく使う機能を登録しておく、地図画面から直接その機能を呼び出すことができます。



ランチャーメニューの項目を変更する

1 設定メニュー (P.23) からランチャーメニューカスタマイズを選ぶ

2 変更したいタッチキーを選ぶ



● TUNE は、変更できません。

3 割りあてたい機能 (右記) を選ぶ

- *1 地図モード画面表示中のみ。
- *2 自車の進行方向で登録されます。
- *3 案内音声出力中に変更した場合、変更は次回の案内音声から反映されます。
- *4 ルート案内中のみ。
- *5 走行中は、デジタルTV、DVD、SD動画、iPodビデオ、HDMI、VTR、Drive P@ss (動画など) の映像は表示されません。
- *6 入っているディスクの種類によってランチャーメニューの表示が異なります。
- *7 電話帳を登録 (P.142) している場合、電話帳が表示されます。(P.141)

ランチャーメニュー機能一覧

項目	機能
1画面2D/3D	1画面2D/1画面3Dに切換 (P.47)
2画面2D/3D	2画面2D/2画面3Dに切換 (P.47)
右画面2D/3D	2画面表示時の右画面の2D/3Dを切換 (P.48)
ランドマークセレクト	地図上に表示するランドマークを選ぶ (P.49)
ポイント登録	地点を登録ポイントとして登録 (P.79)
方向付きポイント登録	地点を方向付き登録ポイントとして登録 (P.80)*1*2
音声付きポイント登録	地点を音声付き登録ポイントとして登録 (P.80)
登録ポイント	登録ポイントから行き先を探索 (P.56)
おでかけ旅ガイド	おでかけスポット/プランから行き先を探索 (P.59)
自宅	● 未登録の場合: 自宅を登録 (P.21) ● 登録済みの場合: 自宅へ帰る (P.57)
案内音量+	ナビ案内音量を大きくする (P.16)*3
案内音量-	ナビ案内音量を小さくする (P.16)*3
案内再開/中止	ルート案内を再開/中止 (P.55)
ルート確認	全ルート図を表示 (P.71)*4
VICS表示/消去	地図上のVICS情報を全道路表示/消去 (P.51)
割込情報	電波・光ビーコンの割り込み情報を表示 (P.86)
DSRC割込情報	DSRCの割り込み情報を表示 (P.86)
デジタルTV*5	デジタルTVに切換 (P.92)
CD/DVD*5*6	CD (P.105)・MP3/WMA (P.105)・DVD (P.102) に切換
FM	FMに切換 (P.99)
AM	AMに切換 (P.99)
交通情報	交通情報に切換 (P.100)
SD動画再生*5	SD動画再生に切換 (P.118)
MEMORY MUSIC	MEMORY MUSICに切換 (P.108)
iPod*5/USB	iPod/USBに切換 (P.120、124)
HDMI*5	HDMIに切換 (P.156)
VTR*5	VTRに切換 (P.156)
電話をかける	ハンズフリー画面を表示 (P.140)*7
AUDIO ON/OFF	AUDIOをON/OFFにする (P.91)
その他	Drive P@ss*5 Drive P@ssに切換 (P.150)