

ルート探索について

探索条件について



おまかせ：高速道路・有料道路/一般道路の使用を自動で判断したルート（通常はおまかせで探索します。）

有料優先：高速道路・有料道路を優先して通るルート

一般優先：一般道路を優先して通るルート

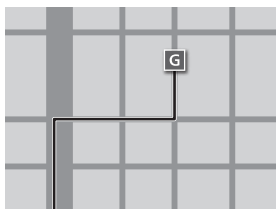
eco：燃料消費量と有料道路料金をトータルで節約するルート

距離優先：距離が短くなるルート

お知らせ

- 一般優先で探索しても、有料道路を含むルートを探さる場合があります。
- 探索条件を変更するには→P.61、69
- 「eco」で探索したルートを走行しても、道路条件や運転のしかたで、燃料消費量が多くなる場合があります。
- 「eco」で探索されるルートの算出には、パナソニック独自の技術を使用しています。

細街路探索について

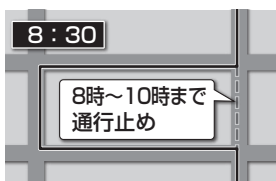


出発地・経由地・目的地周辺は、道幅3m以上5.5m未満の細い道路も含めてルートを探します。

走行できない道路、または交通規制により通行を禁止している道路も含めたルートを探さる場合があります。必ず、実際の交通規制や道路標識などに従って運転してください。

- 細街路上のルートは、一般道のルートとは異なる色で表示されます。

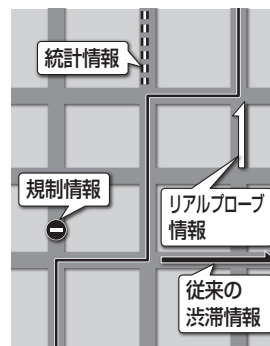
曜日時間規制探索について



月・曜日・時間による規制を考慮したルートを探します。規制があっても案内することがありますので、必ず、実際の交通規制や道路標識などに従って運転してください。

- 時間規制道路を考慮する/しないの設定→P.156

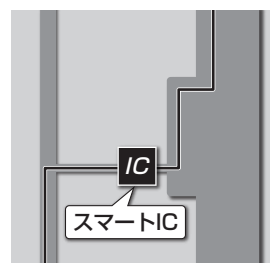
VICS考慮について



FM-VICSの渋滞/規制情報をもとに、渋滞/規制を避けたルートを探します。

- 別売のETC2.0車載器を接続すると、ETC2.0の渋滞/規制情報も考慮して、渋滞/規制の場所を避けたルートを探します。
- 別売の光ビーコン対応ETC2.0車載器を接続すると、ETC2.0のほか、光ビーコンのVICS情報も受信できます。
- 現在地から遠く離れた場所の渋滞/規制の情報は、考慮されない場合があります。
- 渋滞/規制情報をもとにVICS考慮する/しないの設定ができます。(VICS考慮→P.42)

スマートICを通るルートについて



スマートICの利用を考慮したルートを探します。その際、通行できる時間帯や入口/出口の情報は考慮されますが、通行できる車種の情報は考慮されません。また、ETC車載器、ETC2.0車載器を搭載していない車両や、ETCカードを挿入していない場合でも、スマートICを通るルートが探索される場合があります。必ず、実際のスマートICの状況に従って通行してください。

- スマートIC考慮する/しないの設定ができます。(スマートIC考慮→P.42)

お願い

- スマートICは、ETC専用のインターチェンジです。ETC車載器、ETC2.0車載器を搭載していない車両の場合は、スマートIC考慮を「しない」に設定してください。