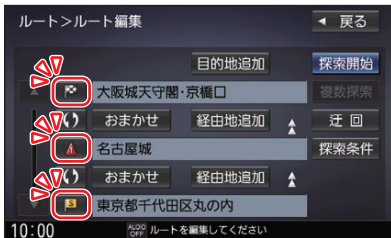


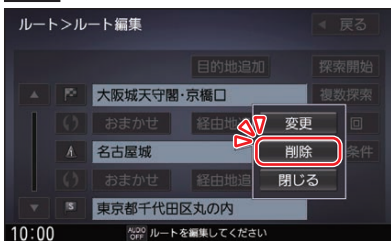
出発地・経由地・目的地を削除する

1 **MENU** を押し、**ルート** ▶ **ルート編集** を選び、削除したい場所を選び

- 経由地が設定されている場合は、出発地と目的地が削除できます。



2 **削除** を選ぶ

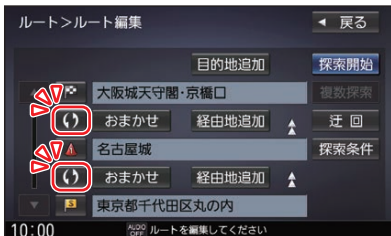


3 **はい** を選ぶ

- 出発地・経由地・目的地が削除されます。

経由地・目的地を並べ換える

MENU を押し、**ルート** ▶ **ルート編集** を選び、並べ換えたい区間の **↔** を選ぶ



- 選んだ区間で順番が入れ替わります。

地点を登録する(登録地)

登録地について

1 ユーザーにつき最大900件まで登録できます。(自宅、お気に入り地点を含む)

- 登録された地点は、📍マークで表示されます。
- 登録地を表示する/しないの設定 (P.79)

カーソル(+)の地点を登録する

登録したい場所にカーソル(+)を合わせ、**設定** ▶ **地点登録** を選ぶ



- カーソル(+)の位置(地点)が登録されます。

現在地を登録する

準備

- ランチャーメニューに「地点を登録」が表示されるように設定してください。(P.25)

ランチャーメニューから **地点を登録** を選ぶ

- 現在地が登録地として登録されます。