


## ジャケット写真を表示する

ジャケット写真が設定されたファイルを再生すると、ジャケット写真が表示されます。

- ジャケット写真未設定の場合、のマークが表示されます。

## 再生モード

リピート/ランダム/スキャン再生を切り換えます。

### 1 再生モードを選ぶ

### 2 再生モードを切り換える

- 選択した再生モードのインジケータが点灯します。
- 再度選ぶと、通常再生になります。

## 繰り返し再生(リピート)

### リピートを選ぶ

- 再生中の曲を繰り返し再生します。

## 順不同に再生(ランダム)

### ランダムを選ぶ

- 再生中のリストの中から順不同に再生します。

## 曲を探す(スキャン)

### スキャンを選ぶ

- 再生中のリストの中の全曲を約10秒再生します。

## フォルダを切り換える

### / を選ぶ

- 選んだフォルダの先頭の曲から再生を開始します。
- 選曲モードで **全曲** / **フォルダ** を選んで選曲した場合のみ

## アルバムを切り換える

### / を選ぶ

- 選んだアルバムの先頭の曲から再生を開始します。
- 選曲モードで **アルバム** / **アーティスト** を選んだ場合のみ

## 早送り・早戻しする

### を押し続ける

- 離すと、通常の再生に戻ります。

## 曲を頭出しする





### を押す

## 画像/動画再生に切り換える

### 1 モード切替を選ぶ

### 2 画像ファイル/動画ファイルを選ぶ

## 表示内容を切り換える

-  : 再生中の曲の情報を表示
-  : フォルダのリストを表示
  - 選んだフォルダの1曲目から再生します。
  - 選曲モードで **全曲** / **フォルダ** を選んで選曲した場合のみ
-  : アルバムリストを表示
  - 選曲モードで **アルバム** / **アーティスト** を選んで選曲した場合のみ
-  : トラックリストを表示
  - 曲を選ぶと、再生します。