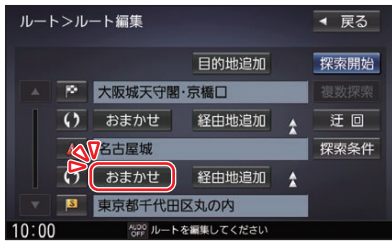
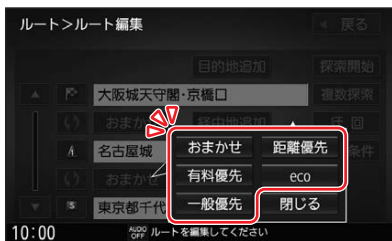


区間ごとの探索条件を変更する

- 1 **MENU** を押し、**ルート ▶ ルート編集** を選び、**変更したい探索条件を選ぶ**



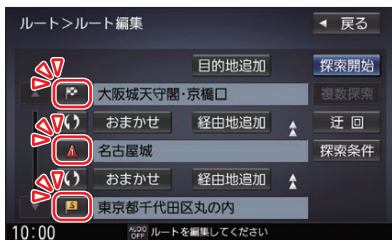
- 2 探索条件を設定する



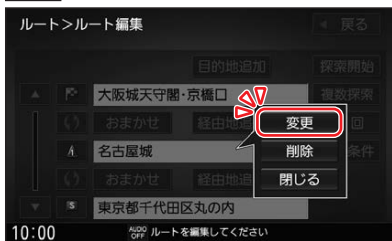
- 探索条件が変更されます。

出発地・経由地・目的地を変更する

- 1 **MENU** を押し、**ルート ▶ ルート編集** を選び、**変更したい場所を選ぶ**



- 2 **変更** を選ぶ

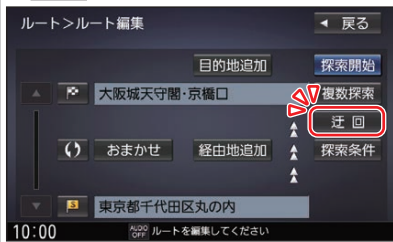


- 3 変更したい場所を検索する (P.38)

- 出発地・経由地・目的地の場所が変更されます。

迂回するルートに設定する

- 1 **MENU** を押し、**ルート ▶ ルート編集** ▶ **迂回** を選ぶ



- 2 迂回する距離を選ぶ

- 設定範囲: 1 km/2 km/5 km/10 km
- 設定された距離を迂回するルートを探します。
- 次の経由地または目的地までの距離が設定した距離より短い場合、設定した距離にかかわらず、次の経由地または目的地までを迂回するルートを探します。