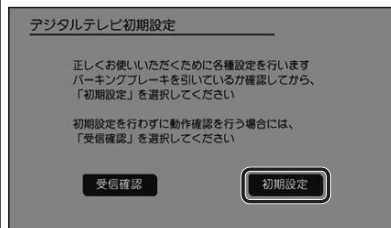


テレビ初期設定を行う

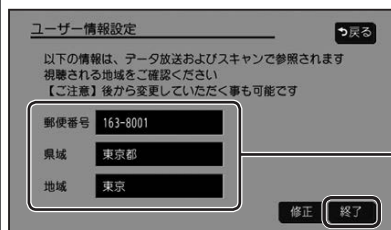
初めてテレビに切り換えたときは、テレビ初期設定画面が表示されます。
地上デジタル放送をご覧になる前に、必ずテレビ初期設定をしてください。

1 初期設定を選ぶ



- 販売店にて初期設定を行わずに動作確認を行う場合には、**受信確認**を選んでください。
・受信確認中は、◀▶で物理チャンネルを変更できます。

2 郵便番号、県、地域を確認し、終了を選ぶ



自転車位置周辺の代表の郵便番号、県、地域が表示されます。

- 設定を修正するには**修正**を選んで、下記手順**3～5**を行います。
- これで準備完了です。地上デジタル放送をご覧になれます。

テレビ初期設定を変更する

テレビ初期設定画面(上記)は、一度設定すると、出荷状態に戻す(P.175)またはTVの初期化(P.175)をするまで表示されません。引越して受信地域が変わったなどの理由で、テレビ初期設定の項目を変更したい場合に行ってください。

1 設定画面(P.88)からユーザー情報設定を選ぶ

2 修正を選ぶ

3 お住まいの地域の郵便番号を入力し、次へを選ぶ

4 お住まいの都道府県を選ぶ

伊豆、小笠原諸島、南西諸島鹿児島県地域を設定するには

■伊豆、小笠原諸島地域

1 沖縄・その他の島部を選ぶ

2 東京都島部を選ぶ

■南西諸島鹿児島県地域

1 沖縄・その他の島部を選ぶ

2 鹿児島県島部を選ぶ

5 地域を選んで、完了を選ぶ

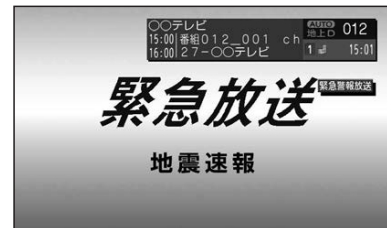
6 終了を選ぶ

緊急警報放送(EWS)について

緊急警報放送(EWS)とは、大規模災害など緊急な出来事が発生した場合に、緊急警報放送を放送局より送信して、視聴者にいち早く情報を知らせる放送システムです。
EWSは緊急警報放送システム(Emergency Warning System)の略です。

緊急警報放送(EWS)を受信したら

自動的に緊急警報放送に切り換わります。



(イメージ)

- テレビ以外のオーディオを選んでいても、緊急警報放送が開始されると、自動的に緊急警報放送に切り換わる場合があります。(P.171)
- 緊急警報放送が終了しても、テレビ画面のままになります。(もとのオーディオには戻りません)
もとに戻すには、手動で切り換えてください。
- 走行中、緊急警報放送は表示できません。車を安全な場所に停車し、パーキングブレーキをかけてご覧ください。
- 視聴中の放送局以外で緊急警報放送を開始しても、自動的に切り換わりません。