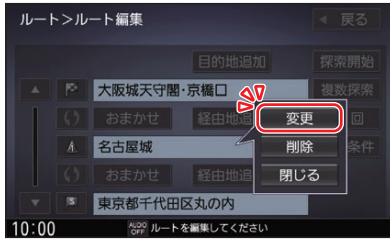


2 変更を選ぶ

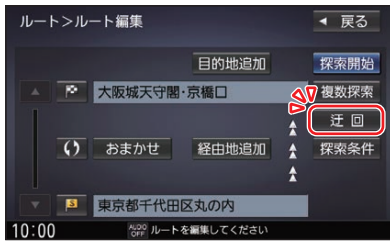


3 変更したい場所を検索する (P.42)

- 出発地・経由地・目的地の場所が変更されます。

迂回するルートに設定する

1 MENU を押し、ルート ▶ ルート編集 ▶ 迂回 を選ぶ



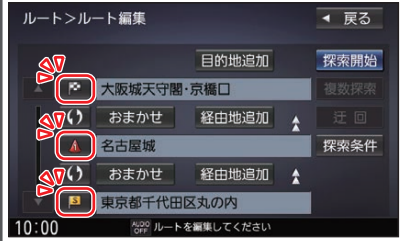
2 迂回する距離を選ぶ

- 設定範囲：1 km / 2 km / 5 km / 10 km
- 設定された距離を迂回するルートを探します。
- 次の経由地または目的地までの距離が設定した距離より短い場合、設定した距離にかかわらず、次の経由地または目的地までを迂回するルートを探します。

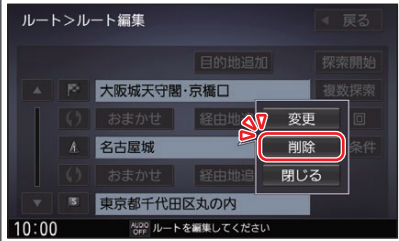
出発地・経由地・目的地を削除する

1 MENU を押し、ルート ▶ ルート編集 を選び、削除したい場所を選ぶ

- 経由地が設定されている場合は、出発地と目的地が削除できます。



2 削除を選ぶ

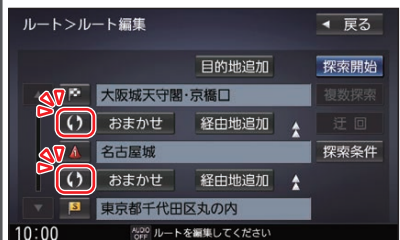


3 はいを選ぶ

- 出発地・経由地・目的地が削除されます。

経由地・目的地を並べ換える

MENU を押し、ルート ▶ ルート編集 を選び、並べ換えたい区間の を選ぶ



- 選んだ区間で順番が入れ替わりま