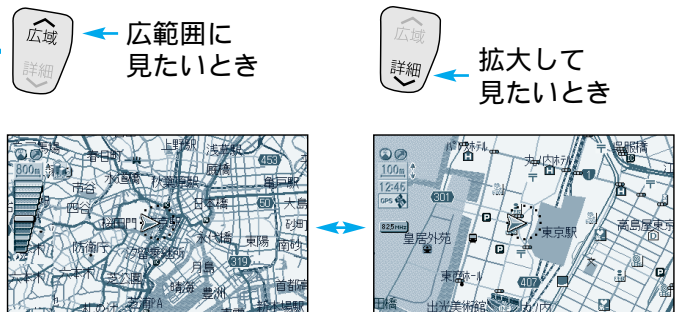
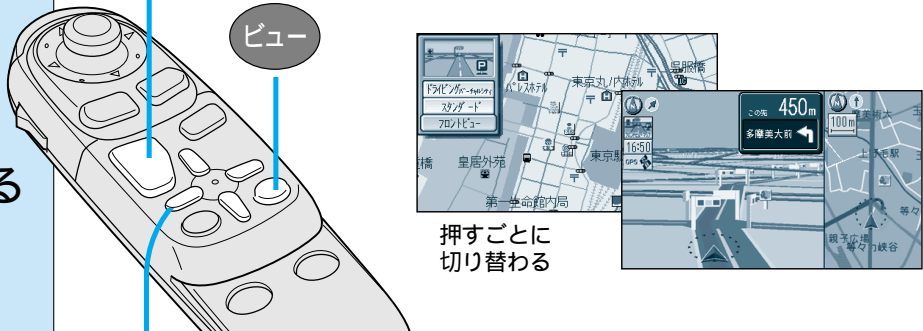


画面表示を切り替える

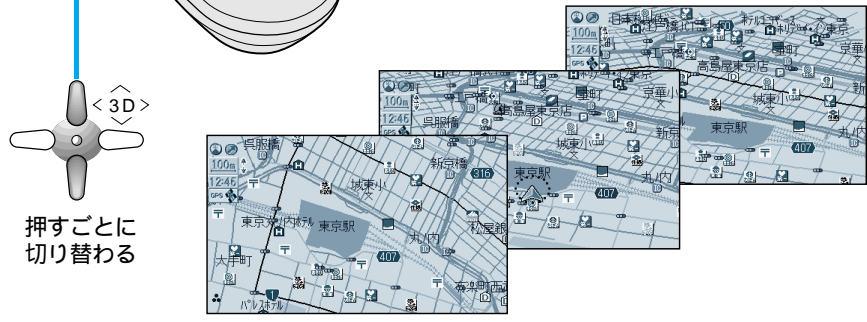
縮尺を切り替える


 広範囲に見たいとき → 拡大して見たいとき

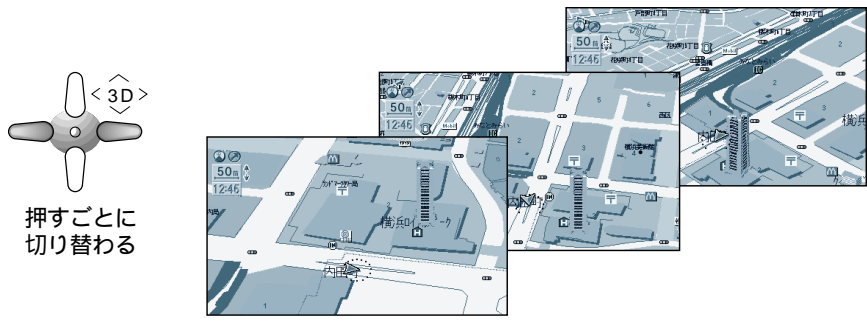
地図を切り替える


 ピュー
 押すごとに切り替わる

地図の傾きを変える (バーチャルビュー)


 3D
 押すごとに切り替わる

地図を回転させる

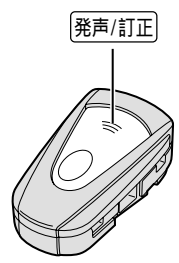

 3D
 押すごとに切り替わる

声でも操作できます

ボイスコントロール

決まった言葉 (ボイスワード) で行き先を表示させ、ルートを作る

1 発声/訂正 を押す。


 発声/訂正

ご用は何ですか?
 「行き先」または「操作」とお話ください。「ピッ」
 または
 ボイスワードをお話ください。「ピッ」

2 ボイスワードを話す。
(例：行き先のジャンルから地図を表示させる)

遊園地

何という遊園地ですか?
 「ピッ」

3 「 へ行く」と話す。
(例：ディズニーランド)

ディズニーランドへ行く

ディズニーランドを
 行き先に設定します。

行き先までのルートが設定され、
 ルート案内が始まる。
 経由地を設定するには、
 「 による」と話す。
 場所を登録するには、
 「 を登録する」と話す。

お知らせ

本体操作のリモコンの「発声/訂正」ボタンでも操作できます。

行き先を言い間違えたとき、または変更したいとき手順 1 からやり直してください。

