

もくじ

はじめに	2
安全上のご注意	2
はじめに	3
歩行ナビ	
探索結果画面から確認・設定する	6
● 探索結果画面について	6
● 経由地・目的地を編集する	6
● 探索条件を変更する	8
再探索する	9
● 探索条件を変更して再探索する	9
ルート案内について	9
● 分岐案内表示	9
● 案内ポイントマーク	9
● オートリルート	9
● ハートフル音声	9
● ルート音声案内	10
ガイドブック	
旅先でガイドブックを利用する (寄り道コンシェルジュ)	12
● おすすめの施設を表示する(おまかせ案内)	12
● おすすめの施設をジャンルで探す	13
旅行プランを立てる	14
ガイドブックについて	14


カメラ	
カメラで街並みの情報を見る (街並みスコープ)	15
● ルート案内中の街並みスコープ	15
その他の仕様	
利用に応じた設定に変える	16
● 歩行ナビ時のルート探索・案内の設定 (おでかけウォーク設定)	16
● 「自動デモ起動」設定	16
● 「省電力モード時の自動電源OFF」設定	17
● システムの初期化	17
ランドマークセレクト	17
用語の変更について	17
必要なときに	
歩行モードの ルート探索・ルート案内について	18
地図データベースについて	19
● 市街地図の収録エリア	20
ジャンル一覧表	22
● 周辺ジャンル一覧表	22
● 主要施設一覧表	23

安全上のご注意

必ずお守りください

人への危害、財産の損害を防止するため、必ずお守りいただくことを説明しています。

■ 誤った使い方をしたときに生じる危害や損害の程度を説明しています。


 **警告** 「死亡や重傷を負うおそれがある内容」です。

■ お守りいただく内容を次の図記号で説明しています。


 してはいけない内容です。

 実行しなければならない内容です。

 **警告**

 **運転中や歩行中に操作したり、画像や表示を注視しない**
交通事故やけがの原因となります。
車載時は、必ず安全な場所に停車してご使用ください。
歩行時は、必ず安全な場所に立ち止まってご使用ください。

乳幼児の手の届くところに置かない
誤って、飲み込むおそれがあります。万一飲み込んだと思われるときは、すぐに医師にご相談ください。

 **ルート案内中でも、常に、実際の交通規制に従う**
交通事故の原因となります。

はじめに

内容物の確認

万一、不備な点がございましたら、年度更新の依頼先へお申し付けください。

- 年度更新版地図microSDHCカード(2013年度版) <本体に挿入済み> ● 取扱説明書(本書)

本書の読みかた

- この説明書は、バージョンアップを行うことにより追加・更新される内容についてのみ説明しています。基本的な操作方法などは、ナビゲーションの説明書をご覧ください。
- イラストはイメージであり、実際と異なる場合があります。

■ CN-SG500D/L

過去にバージョンアップをしていない場合、地図の更新と新機能の追加が行われます。
過去にバージョンアップをしている場合、地図の更新のみ行われます。
(機能の追加・変更・削除はありません。)

■ CN-SG510D/L、CN-MH01L

地図の更新のみ行われます。
(機能の追加・変更・削除はありません。)