

ご使用前に

- 本製品は、CN-MP50D/BD専用です。
- 本製品でバージョンアップできるナビゲーションは、1台のみです。
複数のナビゲーションをバージョンアップする場合には、台数分お買い求めください。
他のSDHCメモリーカードにデータをコピーしても使用できません。
- バージョンアップ後は、バージョンダウンできません。
今まで使用されていた地図データ(地図SD/SDHCメモリーカード)は使用できません。
フォーマットして、通常のSD/SDHCメモリーカードとしてご使用いただけます。
- ルート登録されていないルートは、バージョンアップ後に消去されます。
必要なルートは、バージョンアップを行う前にルート登録してください。

お知らせ

- 2014年度版以降の地図データには、SDHCメモリーカード(MP50専用/動作確認済み)を使用しておりますが、市販品のSDHCメモリーカードにつきましては、動作保証をいたしかねます。

メモリーカードの取り扱い

- 裏面の端子部を手や金属で触れたり、汚したりしないでください。
- 貼られているラベルをはがさないでください。
- シールやラベルを貼り付けしないでください。
- 強い衝撃を与える、曲げる、落とす、水に濡らすなどしないでください。
- 保管するときは、必ずケースに収納してください。

免責事項について

- このSDHCメモリーカードの内容を無断で複製、複写または変更することを禁止します。
- お客様の複製、複写または変更による損害に関して、当社は一切の責任を負いかねます。
- この地図データは、調査・作成時期などの都合で、現状のものとは異なる場合があります。また、その後の道路の変更、施設・住所の移転、住所表示の変更があった部分については、現状のものとは異なる場合があります。
- この地図データは、災害の影響による道路状況や施設情報等の変化については反映されていない場合があります。
- この地図データを業務用には使用することはできません。
- この地図データがお客様の特定の目的に適合することを当社は保証するものではありません。
- この地図データの内容は予告なく変更することがあります。
- この地図データの誤字・脱字・位置ずれなどの表記または内容の誤りに対して、取り替え、代金の返却はいたしかねます。
- この地図データにより、お客様にいかなる損害が発生したとしても、当社は一切の責任を負いかねます。
- 次の場合、補償はできません。

・バージョンアップ時にナビゲーションに登録されていた情報(登録ポイントなど)が変化・消失した場合
・地図データの更新で道路や地形に変化のあった地域に関連するルートや地点のデータが消失した場合

大切な情報は、万が一に備えてメモなどをとっておくことをおすすめします。

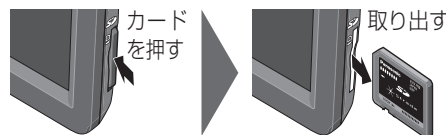
バージョンアップのしかた

- 年度更新版地図SDHCメモリーカードは、ロックしないでください。
- シガーライターコードまたはACアダプターを必ず接続してバージョンアップを行ってください。
途中で内蔵電池が切れると、正常にバージョンアップできず、故障の原因になります。


1 主電源スイッチを「切」にする



2 地図SD/SDHCメモリーカードを取り出す



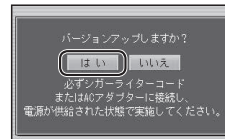
3 年度更新版地図SDHCメモリーカードを挿入する



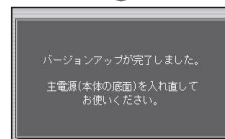
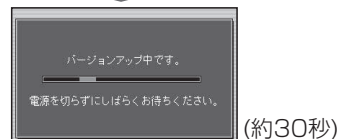
4 主電源スイッチを「入」にする



5 はい を選ぶ



- 完了するまで、年度更新版地図SDHCメモリーカードを抜かないでください。



6 主電源スイッチを「切」にして、再度「入」にする

- バージョンアップが完了します。
ナビゲーション機能を使用するときは、必ず2016年度版地図SDHCメモリーカードを挿入してご使用ください。

お知らせ

- 正常にバージョンアップできなかった場合は、再度バージョンアップをやりなおしてください。
バージョンアップ画面が表示されない、または正常にバージョンアップできない場合には、お買い上げの販売店にご相談ください。
- バージョンアップ後の年度更新版地図SDHCメモリーカードには、「SWUpdate.exe」ファイルが残りますが、動作に影響ありません。(消去しても問題ありません)

バージョンを確認する

システム情報画面から、バージョンを確認する



- 下記のように表示されていることを確認してください。
ナビゲーション : ver. 1.132
地図データ : 2015(*****)
(*には数字が入ります。)