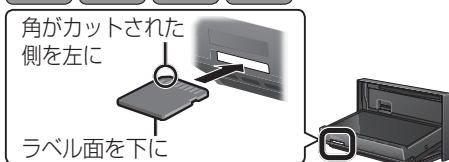

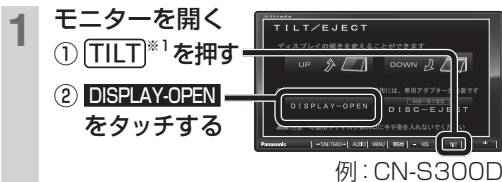


バージョンアップのしかた

- 年度更新版地図SDHCメモリーカードは、ロックしないでください。

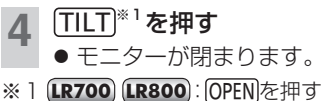
AS300 LR700 LR800 LS710 LS810
R300 R330 R500 S300 S310



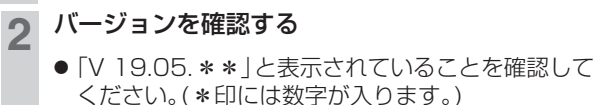
LR800 LS810 S300



- ナビゲーションが再起動します。オープニング画面表示後に再び再起動し、バージョンアップが完了します。



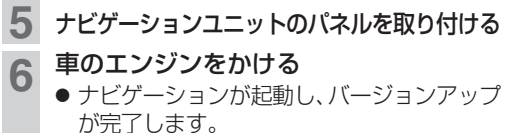
バージョンを確認する



Z500 ZU500 ZU510



- 取り外しにくいときは
- 手指の脂や汗を取り除いてください。
- すべり止め付きの手袋をご使用ください。

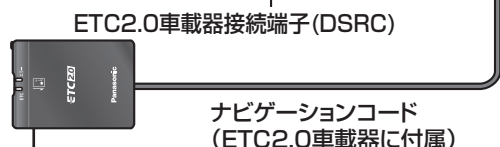
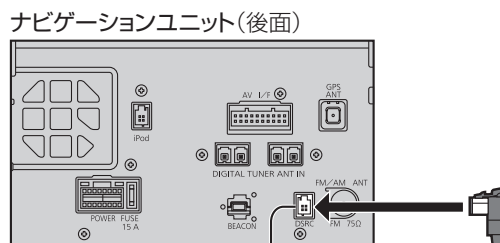


- お知らせ
- 正常に動作しない場合は、お買い上げの販売店にご相談ください。

ETC2.0車載器と接続する

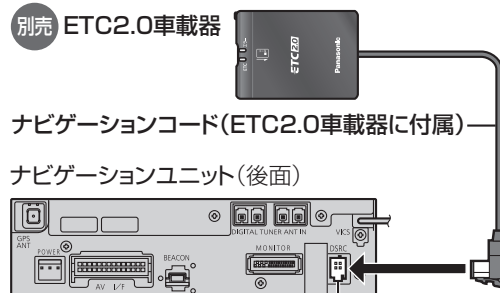
- 接続可能なETC2.0車載器につきましては、お買い上げの販売店にご相談ください。
- 接続する機器の説明書も、よくお読みください。

S300



別売 ETC2.0車載器

Z500 ZU500



ETC2.0車載器接続端子(DSRC)

- お知らせ
- ETC2.0車載器をナビゲーションに接続すると、ETC2.0車載器側の機能が一部制限されます。
 - ・ETC2.0車載器の一部のボタンは操作できません。
 - ・ETC2.0車載器からの音声案内は行いません。
 - ナビゲーションから音声または画面表示で案内されます。ただし、下記のようなときは、ETC2.0車載器から音声案内されます。
 - ・ETCカードを入れたままエンジンをかけた(ACCをONにした)とき
 - ・ETCカードを入れたままエンジンを切った(ACCをOFFにした)とき

取り付け・配線を確認する



- 情報/☹ここいこメニューまたは情報メニューが表示されます。



ETC2.0の受信について

- 下記のような状況では、受信できない場合や、誤って受信してしまう場合があります。
- 大型車と並走
 - 高速高架道路の下(高速高架下の一般道を走行している場合に、高速道路のITSスポットからの情報を受信してしまう場合があります。)
 - 雪などの悪天候
 - フロントガラスの汚れ
- お知らせ
- 赤外線反射ガラスまたは電波不透過ガラス装着車両では、ETC2.0車載器のアンテナで受信ができないことがあります。取り付けの際は販売店にご相談ください。