

# Panasonic®

## 取扱説明書

2013年度版 更新地図ダウンロードデータ  
S300シリーズ用

品番 **CA-SDN135D**  
**CA-SDN135DC**



対応機種  
CN-S300D CN-S300WD

- パナソニック製品をご愛用いただき、まことにありがとうございます。
- この説明書は、更新地図データをダウンロードしてご使用になるお客様向けの説明となっております。更新地図のダウンロードについては、当社サイトをご確認ください。
- 本説明書およびナビゲーションの説明書をよくお読みのうえ、正しく安全にお使いください。
  - ご使用前に「安全上のご注意」(P.2) を必ずお読みください。
  - この説明書は大切に保管してください。

海賊版・再生品は、平成22年1月の改正著作権法の施行により、オークション市場などでの販売のみならず、出品そのものも違法となり懲役または罰金の対象となっております。オークションなどの個人間の売買品につきましては、当社は品質・性能・機能に責任を負いかねます。

### パナソニック お客様ご相談センター

**電話** フリーダイヤル ☎ **0120-50-8729**  
※携帯電話・PHSからもご利用になれます。  
■ 上記番号がご利用いただけない場合  
**045-929-0511**  
※通話料は、お客様のご負担となります。  
受付：9:00~18:30 (365日)

**FAX** **045-938-1573**  
※通信料は、お客様のご負担となります。  
受付：9:00~18:30 (土・日・祝日・当社休日を除く)

- ご使用の回線 (IP電話やひかり電話など) によっては、回線の混雑時に数分で切れる場合があります。
- 上記の内容は、予告なく変更する場合があります。ご了承ください。


## もくじ

安全上のご注意.....	2
バージョンアップのしかた .....	5
DSRC車載器と接続する .....	6
DSRCの受信について.....	6
取り付け・配線を確認する .....	6
DSRCのVICIS情報を利用する .....	8
DSRC車載器のETC機能を利用する .....	9
DSRCアップリンクについて .....	9
DSRCの各種設定をする .....	10
地図データベースについて .....	11
市街地図の収録エリア .....	12
周辺ジャンル一覧.....	13
主要施設一覧 .....	15


## 安全上のご注意


人への危害、財産の損害を防止するため、必ずお守りいただくことを説明しています。

■ 誤った使いかたをしたときに生じる危害や損害の程度を区分して、説明しています。


 **警告** 「死亡や重傷を負うおそれがある内容」です。


■ お守りいただく内容を次の図記号で説明しています。

 してはいけない内容です。

 実行しなければならない内容です。

## 警告

 **運転者は走行中に操作したり、画像や表示を注視しない**  
交通事故やけがの原因となります。  
必ず安全な場所に停車し、サイドブレーキを引いた状態でご使用ください。

 **ルート案内中でも、常に、実際の交通規制に従う**  
交通事故の原因となります。