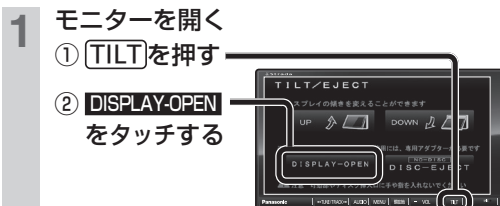


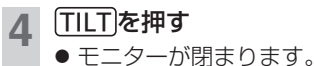
バージョンアップのしかた

PCアプリケーション「ダウンロード工房」で、更新地図データをダウンロードしてください。
ダウンロード方法についての詳細は、PCアプリケーション「ダウンロード工房」の説明書をご覧ください。
(アプリケーションをインストールするとご覧いただけます。)

CN-LS710D CN-LS810D
CN-S300D/WD CN-S310D/WD



- ナビゲーションが再起動します。オープニング画面表示後に再び再起動し、バージョンアップが完了します。



お知らせ

- 正常に動作しない場合は、お買い上げの販売店にご相談ください。

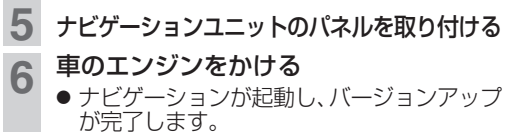
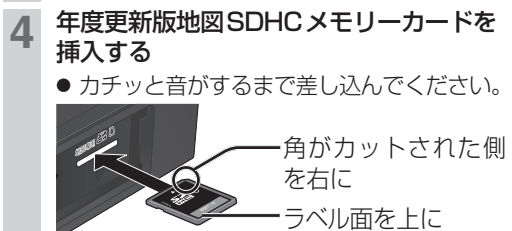
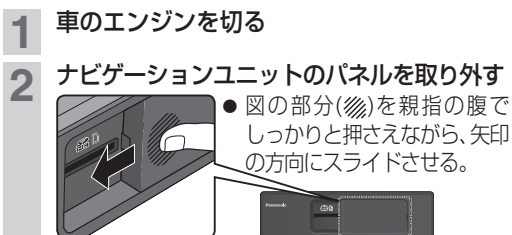
バージョンを確認する

拡張ユニット情報画面から、バージョンを確認する

- 「V 13.05. **」と表示されていることを確認してください。(*印には数字が入ります。)



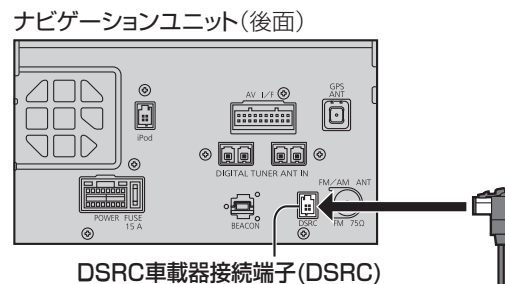
CN-Z500D



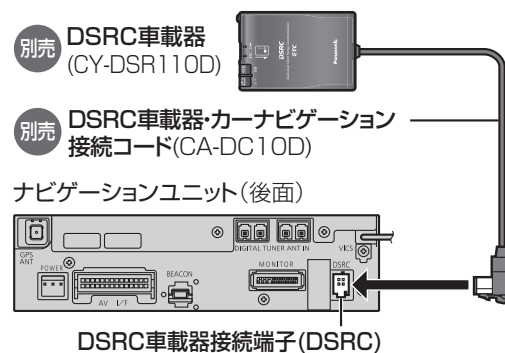
DSRC 車載器と接続する

- 接続する機器の説明書も、よくお読みください。
- 推奨品以外はご使用になれない場合がありますので、お買い上げの販売店にご相談ください。

CN-S300D/WD



CN-Z500D



お知らせ

- DSRC車載器をナビゲーションに接続すると、DSRC車載器側の機能が一部制限されます。
 - ・DSRC車載器の一部のボタンは操作できません。
 - ・DSRC車載器からの音声案内は行いません。
- ナビゲーションから音声または画面表示で案内されます。ただし、下記のようなときは、DSRC車載器から音声案内されます。
 - ・ETCカードを入れたままエンジンをかけた(ACCをONにした)とき
 - ・ETCカードを入れたままエンジンを切った(ACCをOFFにした)とき

取り付け・配線を確認する



- 情報/こいこメニュー(S300)/情報メニュー(Z500)が表示されます。



DSRCの受信について

下記のような状況では、受信できない場合や、誤って受信してしまう場合があります。

- 大型車と並走
- 高速高架道路の下(高速高架下の一般道を走行している場合に、高速道路のDSRCを受信してしまう場合があります。)
- 雪などの悪天候
- フロントガラスの汚れ

お知らせ

- 赤外線反射ガラスまたは電波不透過ガラス装着車両では、DSRCの受信ができないことがあります。取り付けの際は販売店にご相談ください。