

取扱説明書

2019年度版 更新地図ダウンロードデータ
AS300/LS710・810/R300・330・500/S300・310/Z500/ZU500・ZU510シリーズ用

品番 **CA-SDN195D**
CA-SDN195DC



対応機種

CN-AS300D/WD	CN-R330D/WD	CN-Z500D
CN-LS710D	CN-R500D/D1/WD/WD1	CN-ZU500XA
CN-LS810D	CN-S300D/WD	CN-ZU510D
CN-R300D/WD	CN-S310D/WD	CN-ZU510DXA

ご使用前に、「安全上のご注意」を必ずお読みください。


パナソニック製品をご愛用いただき、まことにありがとうございます。
この説明書は、更新地図データをダウンロードしてご使用になるお客様向けの説明となっております。
更新地図ダウンロードについては、当社サイトでご確認ください。

- 本説明書およびナビゲーションの説明書をよくお読みのうえ、正しく安全にお使いください。
- この説明書は大切に保管してください。

安全上のご注意 必ずお守りください


人への危害、財産の損害を防止するため、必ずお守りいただくことを説明しています。

- 誤った使いかたをしたときに生じる危害や損害の程度を区分して、説明しています。


 **警告** 「死亡や重傷を負うおそれがある内容」です。


- お守りいただく内容を次の図記号で説明しています。

 してはいけない内容です。

 実行しなければならない内容です。

警告

 **運転者は走行中に操作したり、画像や表示を注視しない**
交通事故やけがの原因となります。
必ず安全な場所に停車し、サイドブレーキを引いた状態でご使用ください。

 **ルート案内中でも、常に、実際の交通規制に従う**
交通事故の原因となります。

海賊版・再生品は、平成22年1月の改正著作権法の施行により、オークション市場などでの販売のみならず、出品そのものも違法となり懲役または罰金の対象となっています。オークションなどの個人間の売買品につきましては、当社は品質・性能・機能に責任を負いかねます。

パナソニック お客様ご相談センター

電話  **0120-50-8729**
※ 携帯電話・PHSからもご利用になれます。
■ 上記番号がご利用いただけない場合
045-929-0511
※ 通話料は、お客様のご負担となります。
受付：9:00～18:00 (365日)

FAX **045-938-1573**
※ 通信料は、お客様のご負担となります。
受付：9:00～18:00
(土日・祝日・当社休日を除く)

- ご使用の回線(IP電話やひかり電話など)によっては、回線の混雑時に数分で切れる場合があります。
- 上記の内容は、予告なく変更する場合があります。ご了承ください。