

バージョンアップのしかた

PCアプリケーション「ダウンロード工房」で、更新地図データをダウンロードしてください。ダウンロード方法についての詳細は、PCアプリケーション「ダウンロード工房」の説明書をご覧ください。(アプリケーションをインストールするとご覧いただけます。)

- 地図カード(更新済みの地図SDHCメモリーカード)は、ロックをしないうで使ってください。

AS300 LS710 LS810 R300
R330 R500 S300 S310

1 車のエンジンをかける(ACCをONにする)

2 TILTを押す

- モニターが開きます。

3 地図カード(更新済みの地図SDHCメモリーカード)を挿入する

- カチッと音がするまで差し込んでください。

AS300 LS710 R300 R330 R500 S310

角がカットされた側を左に



ラベル面を下に

LS810 S300

ラベル面を上



角がカットされた側を右に

4 TILTを押す

- モニターが閉まり、再起動します。

5 開始するを選ぶ

- バージョンアップを開始します。

6 再起動を選ぶ

- バージョンアップが完了し、更新された地図をご使用になります。

お知らせ

- 正常に動作しない場合は、お買い上げの販売店へご相談ください。

バージョンを確認する

1 MENU→情報/☰または情報→拡張ユニットを選ぶ

2 バージョンを確認する

- 「V 19.05. **」と表示されていることを確認してください。(* 印には数字が入ります。)



1 車のエンジンを切る

2 ナビゲーションユニットのパネルを取り外す

- 図の部分(斜線)を親指の腹でしっかりと押さえながら、矢印の方向にスライドさせる。

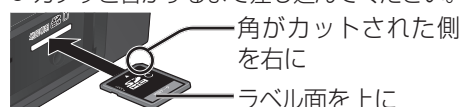


■ 取り外しにくいときは

- 手指の脂や汗を取り除いてください。
- すべり止め付きの手袋をご使用ください。

3 地図カード(更新済みの地図SDHCメモリーカード)を挿入する

- カチッと音がするまで差し込んでください。



4 ナビゲーションユニットのパネルを取り付ける

5 車のエンジンをかける

- ナビゲーションが起動します。

6 開始するを選ぶ

- バージョンアップを開始します。

7 再起動を選ぶ

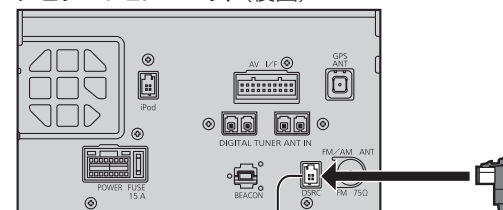
- バージョンアップが完了し、更新された地図をご使用になります。

ETC2.0車載器と接続する

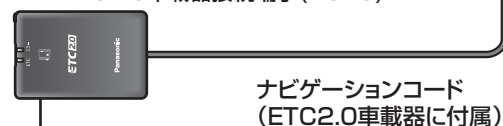
- 接続可能なETC2.0車載器につきましては、お買い上げの販売店にご相談ください。
- 接続する機器の説明書も、よくお読みください。

S300

ナビゲーションユニット(後面)



ETC2.0車載器接続端子(DSRC)



ナビゲーションコード(ETC2.0車載器に付属)

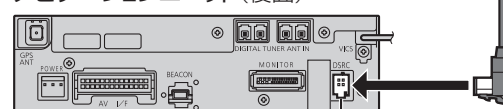
別売 ETC2.0車載器

Z500 ZU500

別売 ETC2.0車載器

ナビゲーションコード(ETC2.0車載器に付属)

ナビゲーションユニット(後面)



ETC2.0車載器接続端子(DSRC)

お知らせ

- ETC2.0車載器をナビゲーションに接続すると、ETC2.0車載器側の機能が一部制限されます。
 - ・ETC2.0車載器の一部のボタンは操作できません。
 - ・ETC2.0車載器からの音声案内は行いません。
- ナビゲーションから音声または画面表示で案内されます。ただし、下記のようなときは、ETC2.0車載器から音声案内されます。
 - ・ETCカードを入れたままエンジンをかけた(ACCをONにした)とき
 - ・ETCカードを入れたままエンジンを切った(ACCをOFFにした)とき

取り付け・配線を確認する

1 MENUを押す

- ツートップメニュー*が表示されます。

* Z500:メインメニュー

ZU500:ナビメニュー

2 情報/☰または情報を選ぶ

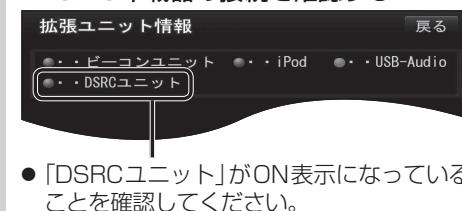


- 情報/☰ここここメニューまたは情報メニューが表示されます。

3 拡張ユニットを選ぶ



4 ETC2.0車載器の接続を確認する



- 「DSRCユニット」がON表示になっていることを確認してください。

ETC2.0の受信について

下記のような状況では、受信できない場合や、誤って受信してしまう場合があります。

- 大型車と並走
- 高速高架道路の下(高速高架下の一般道を走行している場合に、高速道路のITSスポットからの情報を受信してしまう場合があります。)
- 雪などの悪天候
- フロントガラスの汚れ

お知らせ

- 赤外線反射ガラスまたは電波不透過ガラス装着車両では、ETC2.0車載器のアンテナで受信ができないことがあります。取り付けの際は販売店にご相談ください。