

# ワンセグを見る

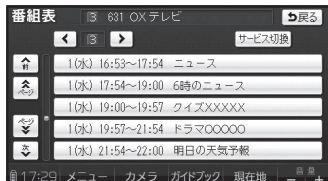
## 放送局リストを見る

### 番組表を見る

#### 番組を選ぶ

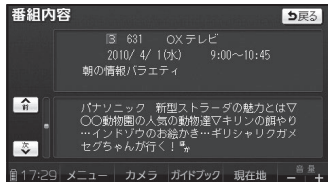
- 番組表が表示されます。

### 番組表



- : 前/次の項目に移動
- : 前/次のページに移動
- : 前/次のチャンネルに移動
- サービス切換: 番組の切換
- 番組名にタッチすると、番組内容が表示されます。

### 番組内容



### 各種設定をする

#### 1 設定を選ぶ

#### 2 各項目(下記)を設定し、完了を選ぶ

- チャンネルリストスキャン  
スキャンするを選ぶと、マニュアルモードでスキャンを開始します。
- 音声: 音声を選択できます。
- 二重音声: 音声多重放送のとき、選択できます。
- 字幕: 字幕を選択できます。

### 放送局リストを表示させる

#### タッチキー (P.151)を表示させ、放送局リストを選ぶ



- 放送局リストが表示されます。



アスペクト切替(P.149)

### 放送局のリストから選局する

#### 1 放送局を選ぶ

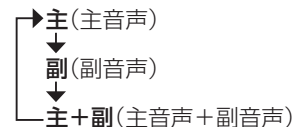
#### 2 全画面を選ぶ

- 選んだチャンネルに切り換わります。
- 同じ系列局で、受信できるチャンネルが複数ある場合があります。

### 音声多重放送の音声を切り換える

#### 二重音声を選ぶ

- タッチすることにより切り換わります。



## 緊急警報放送を受信したら

### 緊急警報放送 (EWS)とは

大規模災害など緊急なできごとが発生した場合に、緊急警報放送を放送局より送信して、視聴者にいち早く情報を知らせる放送システムです。

- EWS: Emergency Warning System

視聴中のチャンネルで緊急警報放送が開始されると、自動的に切り換わります。



### お知らせ

- 視聴中の放送局以外で緊急警報放送を開始した場合、自動的に切り換わりません。
- ワンセグの音声を聞きながらナビゲーションを使用している場合は、緊急警報放送を開始しても自動的に切り換わりません。
- 緊急警報放送が終了しても、もとの番組には切り換わりません。
- 走行中、緊急警報放送は表示できません。車を安全な場所に停車してご覧ください。