

省電力モードを利用する

省電力の設定をして自動的に省電力モードに切り換える

省電力(P.172)の設定をすると、内蔵電池で使用時に自動的に省電力モードに切り換わり、内蔵電池の電力消費を抑えます。(ナビゲーション画面表示中のみ)

- AV画面表示中は、省電力モードの設定に関わらず、自動では省電力モードに切り換わりません。手動で省電力モードに切り換えてください。(P.41)

通常 (電源 ON)

省電力モードは起動していません



点灯 (緑)

電源/充電ランプ

一定の時間※
操作しないと...

※ 省電力モードになるまでの時間は、10秒/30秒/60秒から選べます。(P.172)

省電力モード (画面「暗」)

省電力モード(P.172)が10秒/30秒/60秒に設定されている場合は...

画面の明るさが暗くなります



点灯 (緑)

もとの明るさに戻すには画面にタッチする

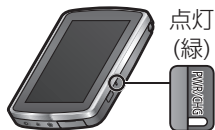


約30秒経過すると...

省電力モード (画面OFF)

画面がOFFになります

- 音声は、引き続き出力されます。
- 電源スイッチ以外の操作は、無効になります。



点灯 (緑)

画面OFFを解除するには

- 1 電源スイッチを押す
- 2 はいをタッチする



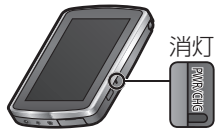
約2分経過すると...

電源OFF

省電力モード時の自動電源OFF(P.172)が「する」に設定されている場合は...

本機の電源がOFFになります

- ワンセグ録画中を除く。



消灯

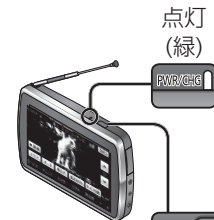
手動で省電力モードに切り換える

手動で省電力モードに切り換えて、内蔵電池の電力消費を抑えられます。

- 省電力モード(P.172)が「しない」に設定されている場合も切り換えられます。
- AV画面表示中にも切り換えられます。

通常 (電源 ON)

省電力モードは起動していません



点灯 (緑)

電源/充電ランプ

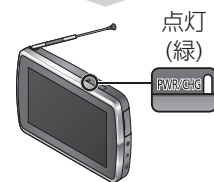
電源スイッチを押すと...



省電力モード (画面OFF)

画面がOFFになります

- 音声は、引き続き出力されます。
- 電源スイッチ以外の操作は、無効になります。



点灯 (緑)

画面OFFを解除するには

- 1 電源スイッチを押す
- 2 はいをタッチする



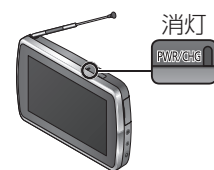
約2分経過すると...

電源OFF

省電力モード時の自動電源OFF(P.172)が「する」に設定されている場合は...

本機の電源がOFFになります

- ワンセグ録画中を除く。



消灯

お知らせ

- 省電力モード時の自動電源OFF(P.172)を「しない」に設定すると、省電力モード(画面OFF)の状態でも約2分経過しても電源がOFFになりません。画面OFFにして、携帯型音楽プレーヤーとして使用するときなどに便利です。
- 画面OFFの状態でも電力を消費するため、電池の残量にご注意ください。