













内容物の確認

万一、不備な点がございましたら、お買い上げの販売店へお申し付けください。

番号	品名	数量	番号	品名	数量						
①	 ナビゲーション本体	1	⑦	 タッピンねじ (φ4×12 mm)	1						
	 地図microSDHCカード ●お買い上げ時にナビゲーション本体に挿入済み。(P.25) 地図およびガイドブックデータが収録されています。	1	⑧	 クリーナー ●スタンド取付用	1						
②	 車載用吸盤スタンド	1	⑨	 ACアダプター (1.5 m)	1						
③	 シガーライターコード(2m)	1	⑩	 電源コード (55 cm)	1						
④	 取付シート	1	⑪	 簡易視聴スタンド	1						
⑤	 クッション材	2	⑫	 ハンドストラップ	1						
⑥	 スタンド用ストラップ	1	■ 主な添付品 <table border="1" style="width: 100%;"> <thead> <tr> <th>品名</th> <th>数量</th> </tr> </thead> <tbody> <tr> <td>取扱説明書(本書)</td> <td>1</td> </tr> <tr> <td>保証書</td> <td>1</td> </tr> </tbody> </table>			品名	数量	取扱説明書(本書)	1	保証書	1
品名	数量										
取扱説明書(本書)	1										
保証書	1										

- 寸法は、おおよその数値です。
- イラストはイメージであり、実際と異なる場合があります。
- 包装材料などは、商品を取り出したあと、地域・自治体の定めに従って、適切に廃棄やリサイクルの処理をしてください。

■ 車への取り付け・接続は → P. **27 ~ 33**
 ■ 別売品については → P. **202 ~ 203**

本書の読みかた

■ 本書では、タッチキーを黒地に白文字で表しています。

例 ● 本書での記載



● 実際の操作



「主要施設」をタッチしてください。

■ 本書では、本機を横向きにして使用したときの画面(横表示の画面)を例に説明しています。※1

例 ● 本書での記載



● 縦向きで使用時の実際の操作



本機が縦向きするときも、同様に「情報」をタッチしてください。

※1 歩行モード時の操作説明や、縦向きするときしか操作できない場合は、縦表示の画面で説明しています。

■ 本書では、車モードと歩行モードの仕様が異なる場合、下記のアイコンで区分しています。

- 車** : 車モードのみの機能について説明しています。
(車モードについて→ P.52)
- 歩** : 歩行モードのみの機能について説明しています。
(歩行モードについて→ P.48)