

# 付箋を貼る・探す (付箋ポイント)

## 付箋を貼る(付箋ポイントを登録する)

### 1 施設を検索する

- 検索のしかた  
→P.156～157、172、173


### 2 海外施設詳細画面から、**付箋を貼る**を選ぶ

### 3 付箋の色(赤/青/黄)を選ぶ



- 付箋ポイントが登録されます。

### 付箋ポイントについて

- 国内の付箋ポイントと合わせて1000件まで登録できます。
- 登録された付箋ポイントはで表示されます。  
・縮尺:50 m～800 m  
・地図の中心から10 km以内での施設マーク (P.172) を含めて170件まで
- 国内の付箋ポイントは表示されません。
- 付箋はひとつの施設に対してひとつしか設定できません。

## 付箋ポイントを探す

### 1 目次画面(P.156)から、**付箋ポイント**を選ぶ

- 選択中の海外ガイドブックの付箋ポイントのリストを表示

### 2 付箋ポイントのリストから、付箋ポイントを選ぶ



#### リストを絞り込むには

#### 1 **絞込む**を選ぶ

#### 2 絞り込む付箋色を選ぶ

- **赤/青/黄**:付箋色で絞り込み
- **絞り込み解除**:絞り込みを解除

#### リストを並べ替えるには

#### 1 **並替え**を選ぶ

#### 2 並べ替えかたを選ぶ

- **登録**:登録日時が新しい順
  - **距離**:現在地から近い順※1※2
  - **読み**:50音順
  - **付箋色**:付箋の色別
- ※1 緯度・経度情報が含まれていない施設は、リストの最後に表示されます。  
※2 渡航先の海外ガイドブックに収録されている地図のエリア以外に滞在しているときは選べません。

海外施設詳細画面を表示(P.158)

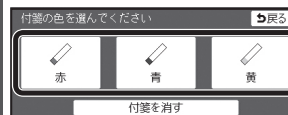
## 付箋ポイントの色を変更する

### 1 付箋ポイントを検索する

- 探しかた→P.164

### 2 海外施設詳細画面から、**付箋を貼る**を選ぶ

### 3 付箋の色(赤/青/黄)を選ぶ



## 付箋をはがす (付箋ポイントを消去する)

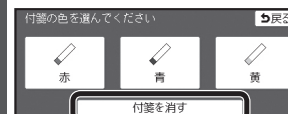
### 1件ずつ消去する

#### 1 付箋ポイントを検索する

- 探しかた→P.164

#### 2 海外施設詳細画面から、**付箋を貼る**を選ぶ

#### 3 **付箋を消す**を選ぶ



- 付箋が消去されます。

## 全ての付箋を消去する

### 準備

- 海外ガイドブックを終了してください。(P.154)

#### 1 **設定メニュー** (P.55)から、**ナビ設定**を選ぶ

#### 2 「**付箋の全消去**」の**消去する**を選ぶ

#### 3 **はい**を2回選ぶ

- 国内の付箋ポイントを含む、全ての付箋が消去されます。