

受信するFM放送局を選ぶ

- 1 情報メニュー (P.52)から、**VICS**を選ぶ

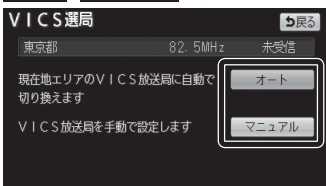


- **VICS呼出・設定画面**が表示されます。

- 2 **VICS選局**を選ぶ



- 3 **オート/マニュアル**を選ぶ



- **オート**: 自車位置に応じて自動で選局(推奨)
- **マニュアル**: 手で選局する



・リストから都道府県を選ぶと、選んだ都道府県の放送局に切り換わります。



周波数を切り換える

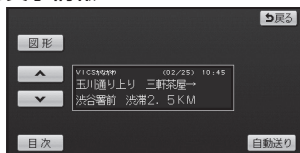
文字情報/図形情報/緊急情報を見る

- 1 **VICS呼出・設定画面**(左記)から、呼び出す情報を選ぶ



- 2 呼び出した情報を見る


文字情報



図形情報



緊急情報



操作のしかた

- **△** **▽**: ページを送る/戻す
- **1** **2** ...: 選んだページに移動
- **目次**: もくじに戻る
- **自動送り**: 一定時間後、自動ページ送り*
- **停止**: 自動送り停止
- **図形**: 図形情報に切り換え
- **文字**: 文字情報に切り換え

* 走行中は、自動送りできません。