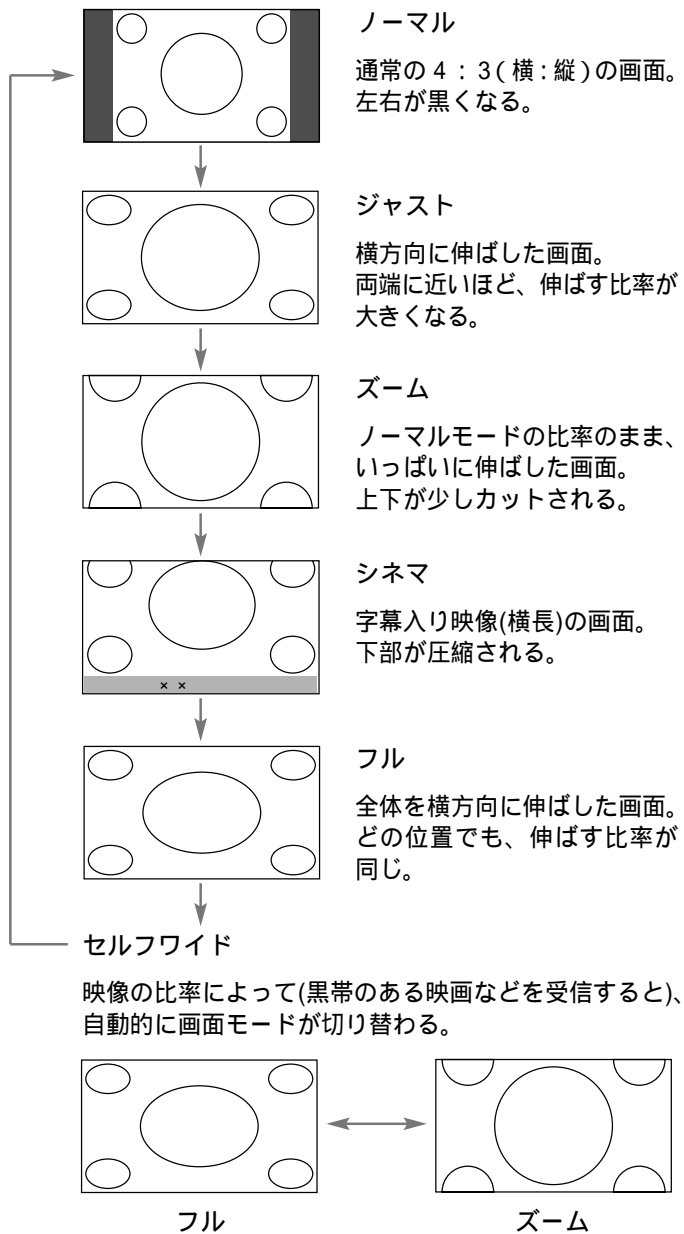


便利な機能

映像の横縦比(アスペクト)を変える

ASPECT を押して、画面モードを切り替える



お知らせ

各モード(TV/VTR/AV)とも、
同じ設定になります。
ナビゲーションの映像は、ノーマル・フルのみになります。
カメラの映像は、フルのみになります。
選びかたによっては、オリジナル映像と異なって見える場合があります。

セルフワイドのときは

画面全体が暗い映像の場合やテレビ放送の電波状況がよくない場合などに、自動切替が適切に行われないことがあります。
→ 最適な画面モードに切り替えてご覧ください。

テレビ放送の音声を切り替える

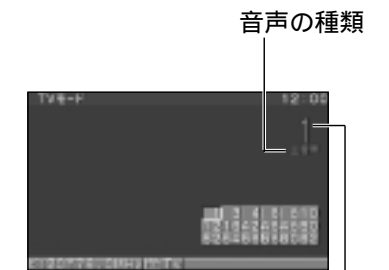
- 1 ENTER を押す
(リモコンの場合は 実行 を押す)
- 2 チャンネルの表示中(約 4 秒間)に再度 ENTER を押して切り替える

ステレオ放送の場合

ステレオ ↔ モノラル

2 カ国語(二重)放送の場合

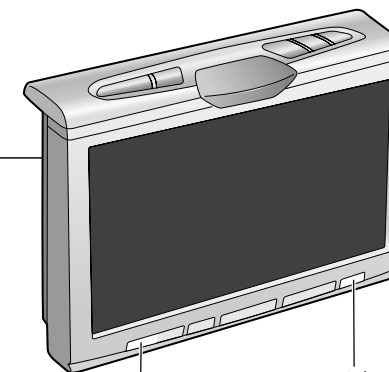
主音声 → 副音声 → 主/副音声



チャンネル番号の色で放送の種類を示します。
緑: モノラル放送
黄: ステレオ放送
赤: 2カ国語(二重)放送

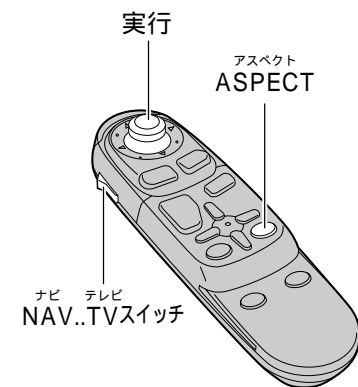
お知らせ

モノラル放送の場合は、音声の種類が表示されません。



アスペクト A (ASPECT)

エンター ENTER



ナビ テレビ NAV..TVスイッチ

お願い

営利目的、または公衆に視聴させることを目的として画面の圧縮・引き伸ばしなどを行うと、著作権法上で保護されている著作者の権利を侵害する恐れがありますので、ご注意ください。

ワイドでない通常(4:3)の映像をジャスト・ズーム・シネマ・フルなどで画面いっぱいに拡大すると、周辺の画像が一部見えなくなったり変形して見えます。製作者の意図を尊重したオリジナル映像は、ノーマルモードでご覧になれます。