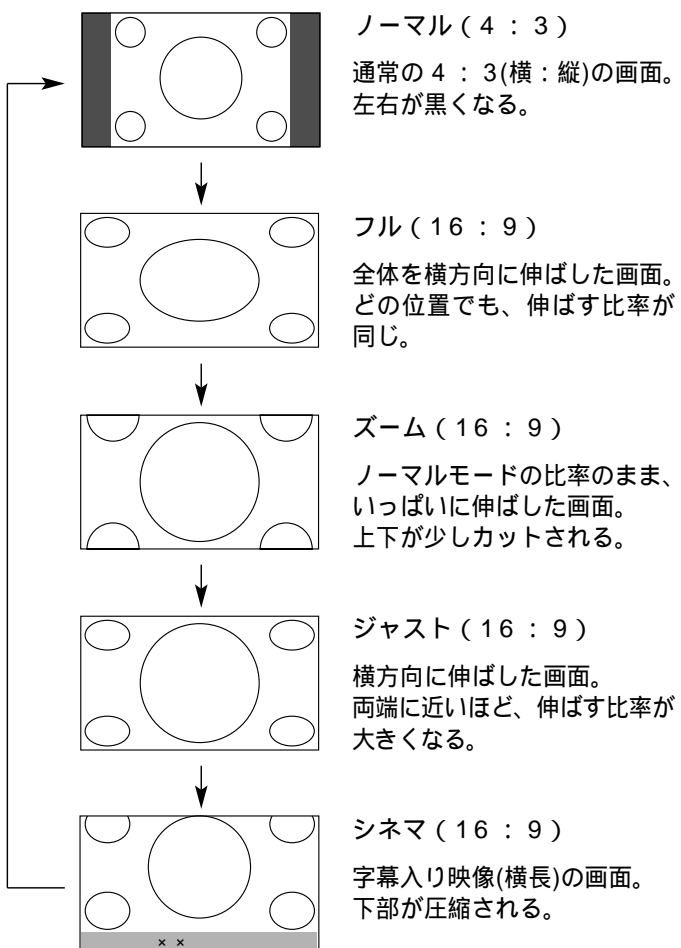


便利な機能

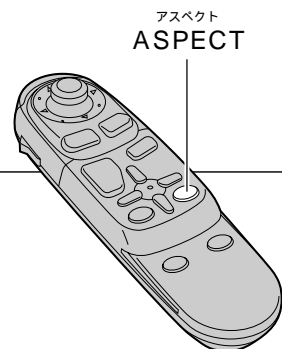
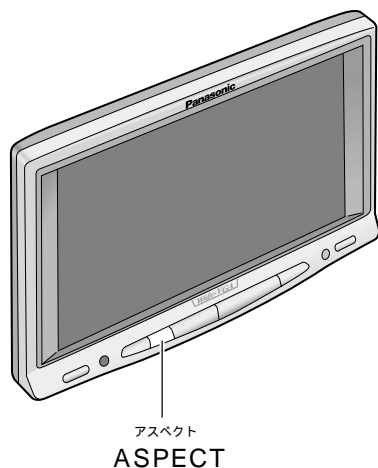
映像の横縦比(アスペクト)を変える

ASPECTを押して、画面モードを切り替える



お知らせ

テレビとビデオ1・2は、同じ
設定になります。
ナビゲーションの映像は、ノ
ーマル・フルのみになります。
カメラの映像は、ノーマル・フ
ル・ジャストのみになります。
選びかたによっては、オリジ
ナル映像と異なって見える場合
があります。



営利目的、または公衆に視聴させることを目的として画面の圧縮・引き伸ばしなどを行うと、著作権法上で保護されている著作者の権利を侵害する恐れがありますので、ご注意ください。

ワイドでない通常(4:3)の映像をフル・ズーム・ジャストなどで画面いっぱいに拡大すると、周辺の画像が一部見えなくなったり変形したりします。製作者の意図を尊重したオリジナル映像は、ノーマルモードでご覧ください。

テレビ放送の音声を切り替える

- 1 リモコンの **実行** を押し、
- 2 チャンネルの表示中(約3秒間)に
再度リモコンの **実行** を押し切り替える

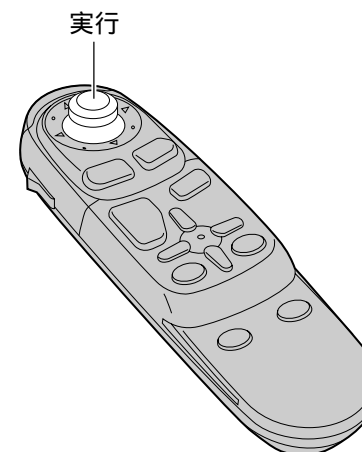
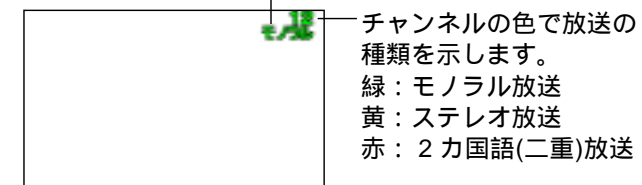
2カ国語(二重)放送の場合

主 → 副 → 主 + 副

ステレオ放送の場合

ステレオ ↔ モノラル

音声の種類



使
い
か
た