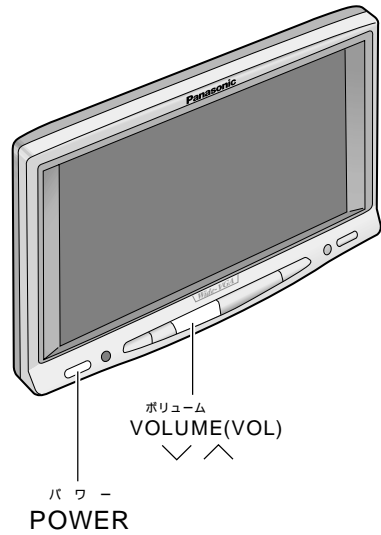
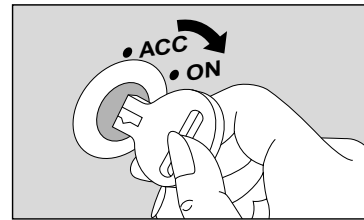


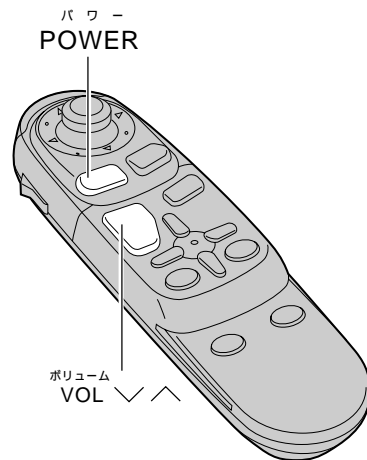
電源を入れる



1 車のエンジンをかける (「ACC」の位置でも可)



2 POWER を押して、 電源を入れる



音量を調整するには ⇨ ∨VOL∧ 押す

電源を切るには ⇨ POWER 押す

警告

運転者は走行中に操作をしない、また画像を注視しない



禁止

走行中の操作や画面の注視は、前方不注意による交通事故の原因になります。安全な場所に停車し、操作してください。

リモコンで操作するときは

「NAV..TV スイッチ」の位置をお確かめください。

テレビを操作するとき：「TV」側

ナビゲーションを操作するとき：「NAV」側

ナビ テレビ
NAV.. TVスイッチ

