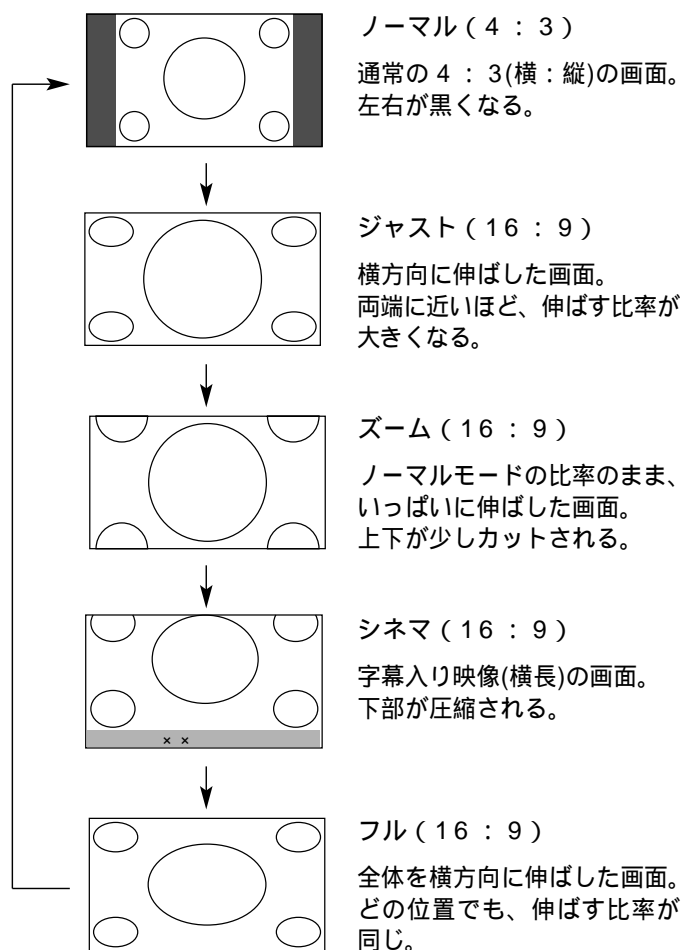


便利な機能

映像の横縦比(アスペクト)を変える

ASPECTを押して、画面モードを切り替える



お知らせ

テレビとビデオ 1・2 は、同じ
設定になります。
ナビゲーションの映像は、ノーマル・フルのみに
なります。
カメラの映像は、ノーマル・フル・ジャストのみに
なります。
選びかたによっては、オリジナル映像と異なって
見える場合があります。

お願い

営利目的、または公衆に視聴させることを目的として画面の圧縮・引き伸ばしなどを行うと、著作権法上で保護されている著作者の権利を侵害する恐れがありますので、ご注意ください。

ワイドでない通常 (4 : 3) の映像をフル・ズーム・ジャストなどで画面いっぱいに拡大すると、周辺の画像が一部見えなくなったり変形したりします。製作者の意図を尊重したオリジナル映像は、ノーマルモードでご覧ください。

テレビ放送の音声を切り替える

1
2

リモコンの **実行** を押す

チャンネルの表示中 (約 3 秒間) に
再度リモコンの **実行** を押して
切り替える

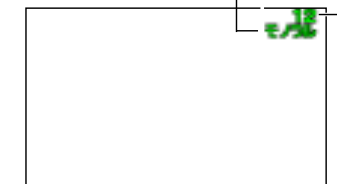
ステレオ放送の場合

ステレオ ↔ モノラル

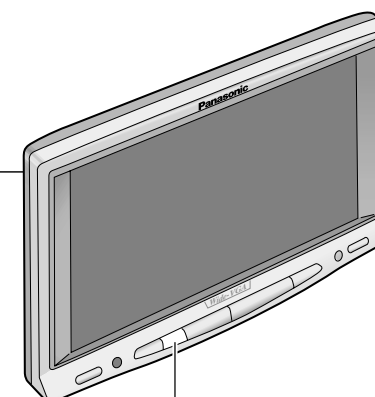
2 カ国語 (二重) 放送の場合

主音声 → 副音声 → 主/副音声

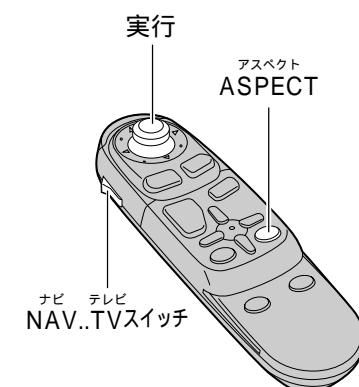
音声の種類



チャンネル番号の色で
放送の種類を示します。
緑：モノラル放送
黄：ステレオ放送
赤：2 カ国語 (二重) 放送



アスペクト
ASPECT



ナビ テレビ
NAVI..TVスイッチ