

さまざまな機能

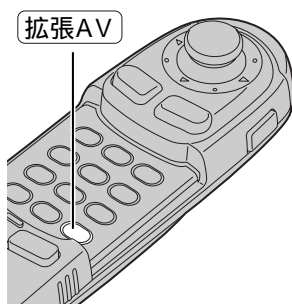
拡張 AV 機能、画面モードについて説明します。

ナビ画面を表示中に
テレビ・ビデオの音声を聞く
(拡張 AV 機能)

ナビゲーション画面を表示中、リモコンの **拡張 AV** を押す

内蔵スピーカーはナビゲーション音声用になります。
拡張 AV を押すごとに、下記のように切り替わります。

OFF テレビ ビデオ 1 ビデオ 2 (OFF)



拡張 AV モード表示

2 台目のモニターを接続している場合

1 台目のモニターにナビ画面が表示されているときには、
2 台目のモニターへの映像および音声の出力は、**拡張 AV** を
押すごとに、下記のように切り替わります。

OFF テレビ
ビデオ 2 ビデオ 1

2 台目のモニターの配線のしかたは「取付説明書」をご覧ください。

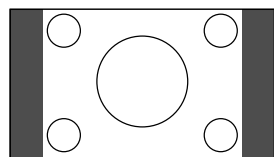
お願い

ナビゲーションシステムで音楽 CD を再生する場合、ナビゲーションの音声出力端子 (AUDIO) と、チューナーユニットのビデオ入力端子 (ビデオ 1 または 2 の音声左 / 右) を接続し、拡張 AV 機能でビデオ 1 または 2 を選んでください。

画面モードの切り替え (1 画面)

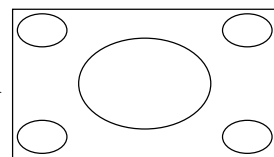
ASPECT を押すと画面が以下のように切り替わります。

ノーマル画面




通常の 4 : 3 (横 : 縦) 画面。画面の左右が黒くなる

フル画面



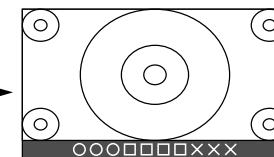
画面全体を横方向に伸ばす。画面のどの位置でも伸ばす比率が同じ。

ズーム画面 (16 : 9)



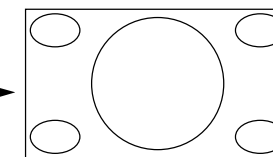
ノーマル画面を約 1.33 倍した画面。画面の上下が少しカットされる。

シネマ画面



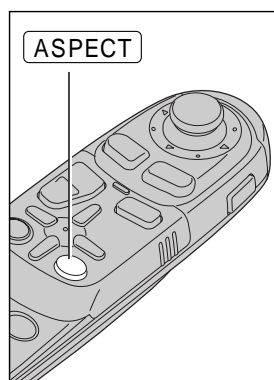
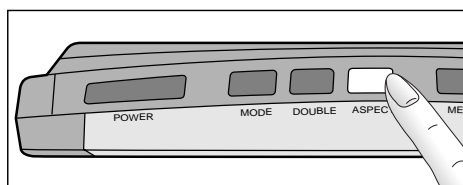
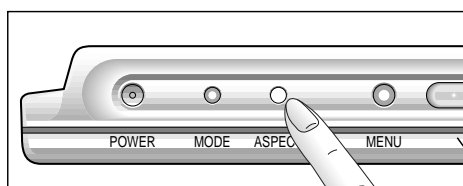
字幕入り映像の場合下部が圧縮される。(DV2020TWD のみ)

ジャスト画面



画面を横方向に伸ばす。画面の左右端に近いほど伸ばす比率が大きくなる。

ノーマル画面



お知らせ

地図画面表示中にノーマル/フル以外にすると縮尺が実際と異なって表示されます。画面モードは自動では切り替わりません。画面モードはテレビ、RGB、ビデオ 1、2 で別々に設定できます。モードの選び方によってはオリジナル映像と見えかたが異なる場合があります。

お願い

営利目的、または公衆に視聴させることを目的として、画面モードの切り替え機能を利用して画面の圧縮、引き伸ばしなどを行うと、著作権法で保護されている作者の権利を侵害する恐れがありますのでご注意ください。ワイド映像でない従来の映像 (4 : 3) をフル、ズーム、ジャストなどで画面いっぱいに拡大すると、周辺の画像が一部見えなかったり変形したりします。製作者の意図を尊重したオリジナル映像はノーマルモードでご覧ください。

使い方