

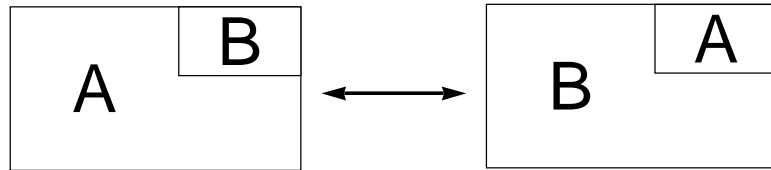
## 2画面の操作 (DV2020TWD)

親子画面では

(PinP)

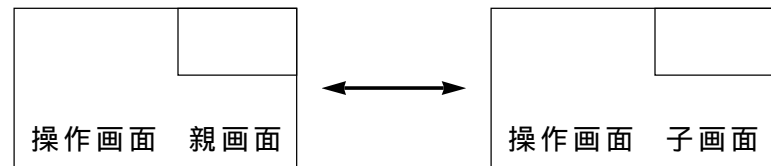
### 画面の入替

本体: **DOUBLE** を1秒以上押す  
リモコン: **二画面** を2秒以上押す



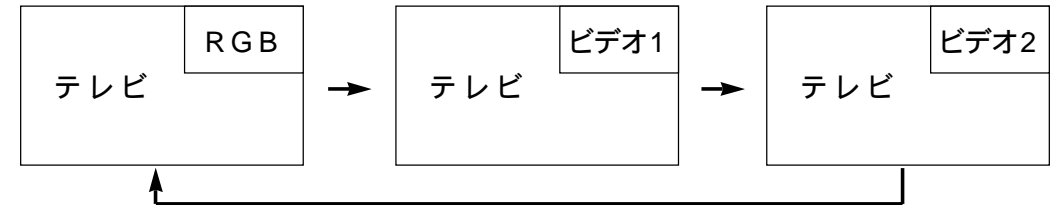
### 操作画面の切替

本体: **MENU** を押し、**▽**/**△** で選択  
リモコン: **操作画面**



### 入力モードの切替

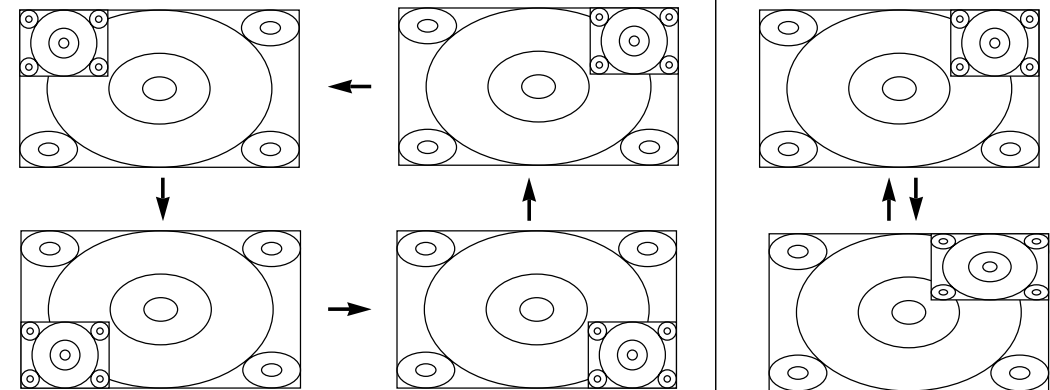
本体: **MODE**  
リモコン: **モード**



どちらか片方の画面に表示されている入力モードはスキップします。(下の例では、親画面でテレビが表示されているので、子画面ではテレビモードはとばして切り替わります。)

### 子画面の位置切替

本体: **ASPECT**  
リモコン: **ASPECT**



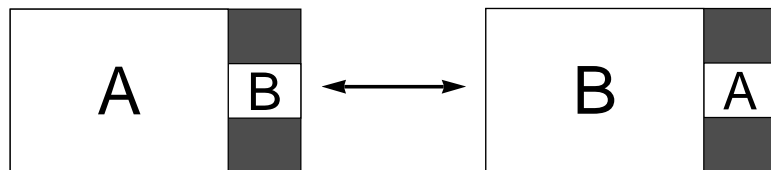
使い方

親子画面では

(PoutP)

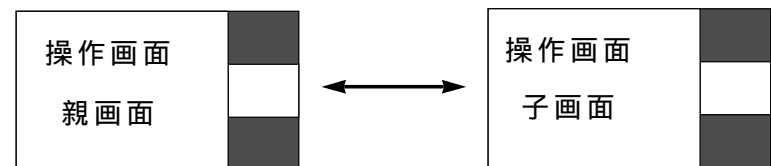
### 画面の入替

本体: **DOUBLE** を1秒以上押す  
リモコン: **二画面** を2秒以上押す



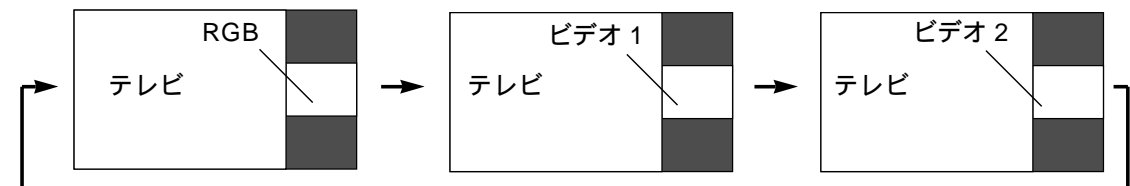
### 操作画面の切替

本体: **MENU** を押し、**▽**/**△** で選択  
リモコン: **操作画面**



### 入力モードの切替

本体: **MODE**  
リモコン: **モード**



どちらか片方の画面に表示されている入力モードはスキップします。(下の例では、親画面でテレビが表示されているので、子画面ではテレビモードはとばして切り替わります。)

### 子画面の位置切替

本体: **ASPECT**  
リモコン: **ASPECT**

