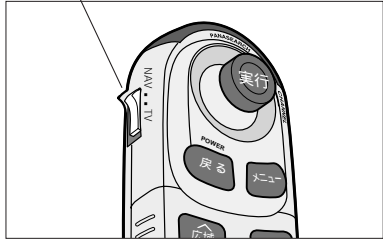


# 基本操作 (つづき)

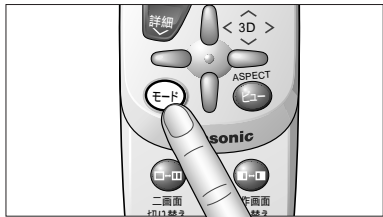
## TV/ ナビゲーションのモードを切り替える

リモコンで操作する場合

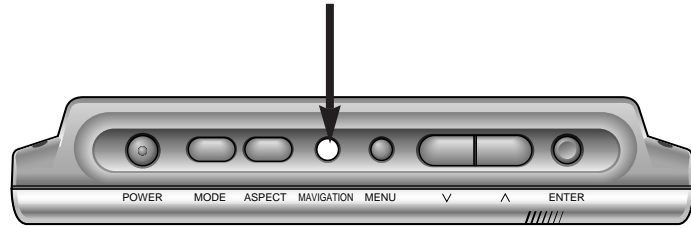
NAV..TV スイッチを, NAV側にする。



モードを押す。  
押すごとに, モードが切り替わる。



ディスプレイユニットで操作する場合



NAVIGATION を押すごとに, 次のようにモードが切り替わる。

TV                      ナビゲーション

## TV/ VIDEOのモードを切り替える

リモコンで操作する場合

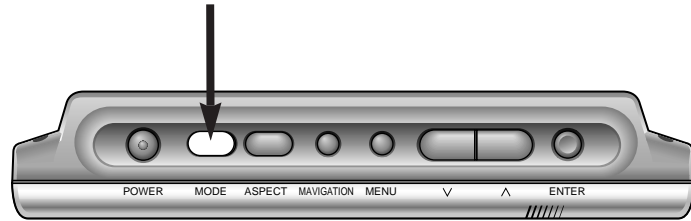
NAV..TV スイッチを, TV側にする。



モードを押す。  
押すごとに, モードが切り替わる。



ディスプレイユニットで操作する場合



MODE を押すごとに, 次のようにモードが切り替わる。

TV                      VIDEO

### お知らせ

- VIDEOモードは, 接続した機器のモードになります。(P.25 参照)
- ナビゲーションシステムが“ON”のときにモードを切り替えても, 映像は切り替わりません。

# テレビ部

### お願い

走行中は安全のため, 映像が映りません。TVモードに切り替えると警告 (WARNING) 表示が出ます。車を安全な場所に停止させ, サイドブレーキをかけてご使用ください。

## ディスプレイ表示

### TVモードの表示



### チャンネルインジケータ

- 現在受信中のテレビ放送のチャンネルを表示する。
- 現在受信中のテレビ放送の音声によって, 自動的にチャンネル番号の色が切り替わる。  
モノラル放送のとき ..... 緑  
ステレオ放送のとき ..... 黄  
音声多重放送のとき ..... 赤

### 音声インジケータ

現在受信中のテレビ放送の音声モードを表示する。

[ステレオ放送のとき]

- ステレオ
- モノラル

[音声多重放送のとき]

- 主音声
- 副音声
- 主/副音声

### モードインジケータ

現在のモードを表示する。

### メモリー一覧表

パナサーチ (P.22 参照) またはデータベース (P.23 参照) でメモリーされたチャンネルを表示する。

## TVモードに切り替える



モードを押して, TVモードに切り替える。

TV                      VIDEO

### お知らせ

ナビゲーションシステムが“ON”のときにモードを切り替えても, 映像は切り替わりません。