登録ポイントの情報を保存する・呼び出す

本機に登録した地点（登録ポイント）をカードに保存します。
本機にカードが入っていることを確認してください。

ジョイスティック
実行ボタンで

メモリーカード画面から
（44 ページ）

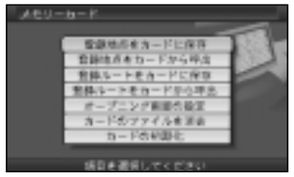

登録地点をカードに保存 を選ぶ

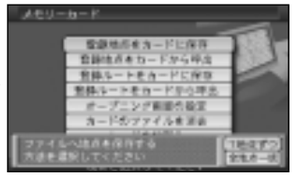

1 地点ずつ ／ 全地点一括 のどちらかを選ぶ

1 地点ずつ

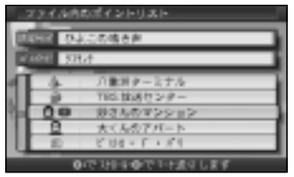

登録ポイントを選ぶ

新規に保存ファイルを作成

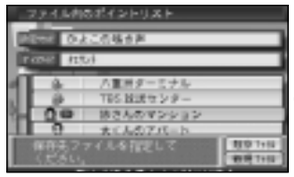

新規ファイル を選ぶ

ファイル名（半角 8 文字以内）を入力し、完了 を選ぶ

今あるファイルに追加

全地点一括

●本機の登録ポイント全てを一括して保存する

既存ファイル を選ぶ

リストから地点ファイル（拡張子.PMF）を選ぶ

お知らせ

- 登録ポイントのファイルには拡張子（.PMF）が自動的につけられます。
- 登録ポイントは保存ファイルに仕分けして保存します。登録ポイントの種類ごとに別々に保存ファイルを作成して保存すると便利です。
  （例）「FRIEND.PMF」「WORK.PMF」「HOBBY.PMF」など。

カードから登録ポイント情報を本機へコピーします。
本機にカードが入っていることを確認してください。

ジョイスティック
実行ボタンで

メモリーカード画面から
（44 ページ）

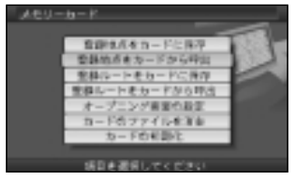

登録地点をカードから呼出 を選ぶ

リストから地点ファイル（拡張子.PMF）を選ぶ

1 地点ずつ呼び出す

1 地点ずつ を選ぶ

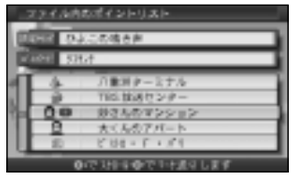

ポイントを選ぶ
●本機へ登録ポイントとして追加されます

ファイル内の全地点を呼び出す

全地点一括 を選ぶ

●本機へ登録ポイントとして追加されます

■カードから呼び出せない場合があります。
呼び出す登録ポイントと本機の登録ポイントの合計が 200 を超える場合は呼び出せません。本機の登録ポイントを必要に応じて消去してください。
登録ポイントの消去：
☞「カーナビゲーション操作編」70 ページ

お知らせ

- 本機の登録ポイントと同じものをカードから呼び出すと、同じ登録ポイントが複数あることとなります。不要な場合は消去してください。
  ☞「カーナビゲーション操作編」70 ページ
- 「自宅」に設定されている登録ポイントをカードから呼び出しても、本機に登録されている自宅は更新されません。
- 登録ポイントをカードから呼び出した場合は、その場所の地名が枠付きで表示されます。
  枠付き：
  ☞「カーナビゲーション操作編」73 ページ