

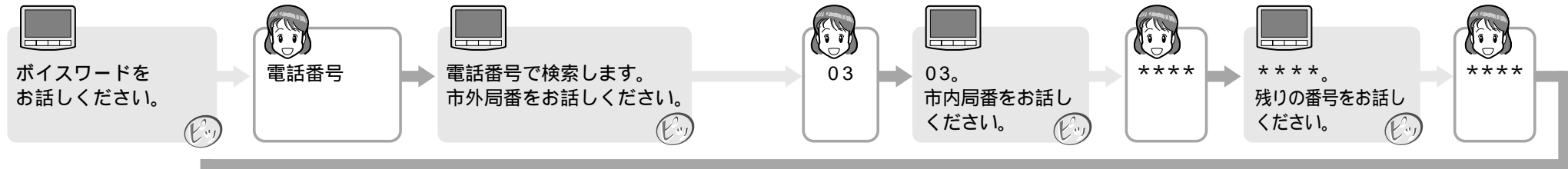
# 地図を呼び出すボイスワード（つづき）

電話番号・郵便番号から地図を呼び出す

## 1 発声/訂正 を押す（10ページ）

### 2 地図を呼び出す

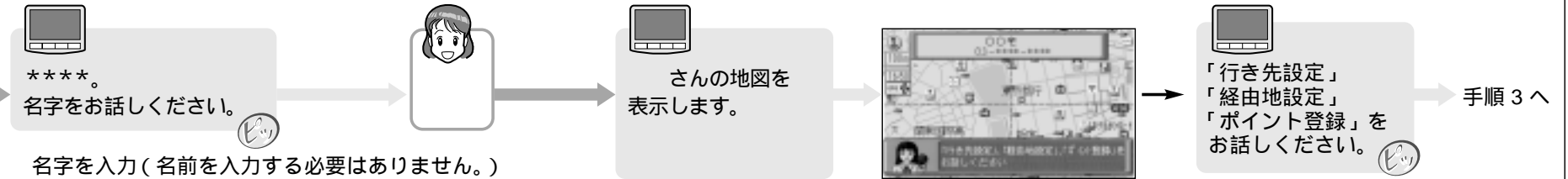
電話番号で呼び出すときは



会社や公共機関などの電話番号の時は・・・



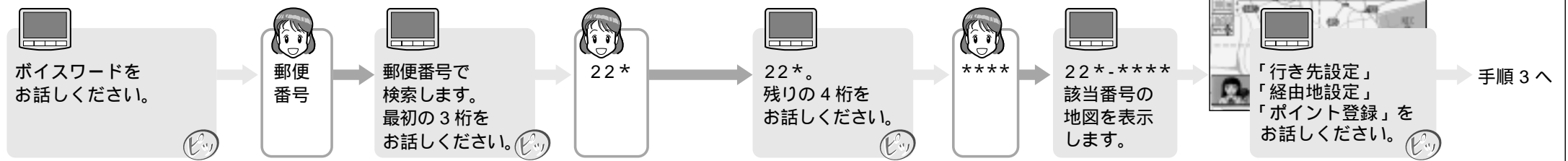
個人宅の電話番号の時は・・・



お願い

電話番号は、市外局番、市内局番、残りの番号で区切って発声してください。それ以外のところで区切ると、正しく認識されない場合があります。認識率を良くするために、電話番号は語尾まではっきりとお話してください。

郵便番号で呼び出すときは



### 3 地図の地点を、行き先、経由地または登録ポイントに設定する

- 行き先設定 → 現在地を出発点にして、ルート探索を開始します
- 経由地設定 → 地図の地点を経由地に設定します
- ポイント登録 → 地図の地点をポイントとして登録します

地図呼び出

電話番号・郵便番号から地図を呼び出す