

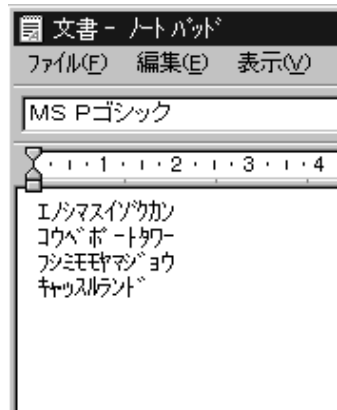
スマートメディアを使う（つづき）

施設名検索で認識しにくいパスワード（施設名）をスマートメディアに登録すると、より認識しやすくなります。（施設名検索について 20 ページ）

施設名検索のパスワードを登録する

準備

- Windows マシンのテキストエディタでパスワードを作る。
（推奨：ノートパッド）



半角カタカナで入力する。
長音記号は和文の「ー」を使用してください。
（マイナスやハイフンは使用しない）
1 単語 3 文字以上 12 文字以内。
（「`」「°」は1文字とします。）
単語ごとに改行で区切る。
登録できる単語数は 1000 単語以内。
もし施設名称が 12 文字を超える場合は、
2 単語に分けて登録してください。
（例：「伏見桃山城キャッスルランド」の場合は、
「ファミヤマジヨウ」と「キャッスルランド」に分ける。）

- カード（スマートメディア）にパスワードを保存する。

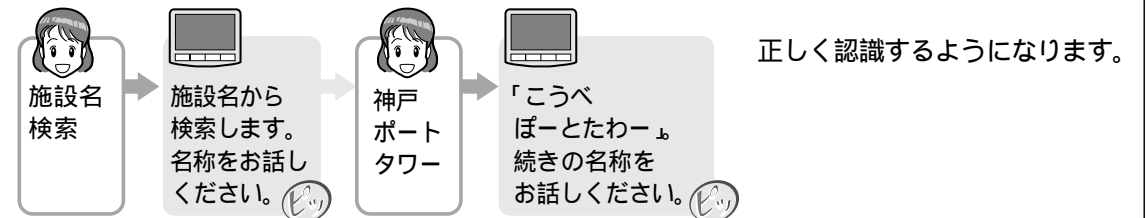
ファイル形式：テキスト形式
ファイル名： 50on.dic
フォルダに入っていない状態

保存後、カードを本機に入れてください。

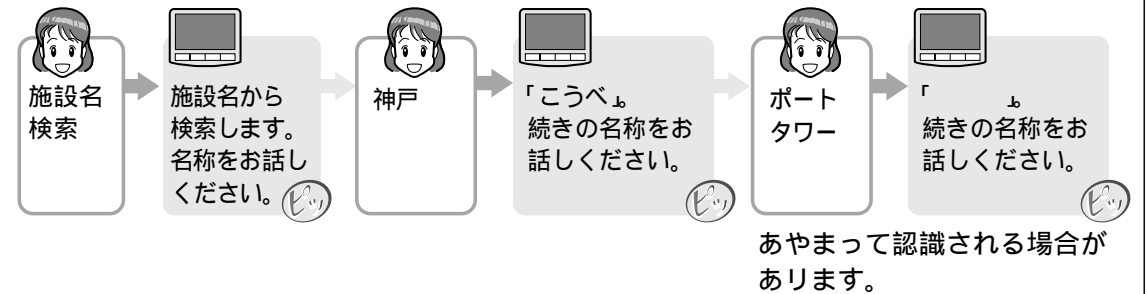
お知らせ

登録したパスワードを訂正する場合は、スマートメディアの「50on.dic」ファイルを Windows マシンのテキストエディタで開いて、上記手順 1 の要領で訂正してください。

施設名検索のパスワードを登録すると・・・

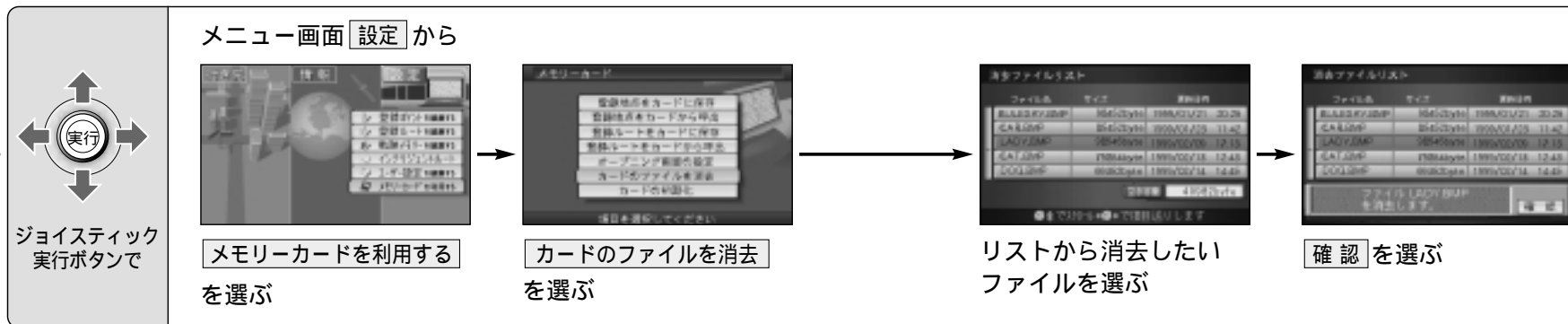


ナビゲーションに搭載の施設名検索のパスワードだけでは・・・



カードからファイルを消去します。
本機にカードが入っていることを確認してください。

ファイルを消去する



お知らせ

登録ポイント情報は、登録ポイントごとには消去できません。
登録ポイントの保存ファイルを消去するとそのファイルの中に保存されていた登録ポイントは全て消去されます。

施設名検索のパスワードを登録する / ファイルを消去する
スマートメディア