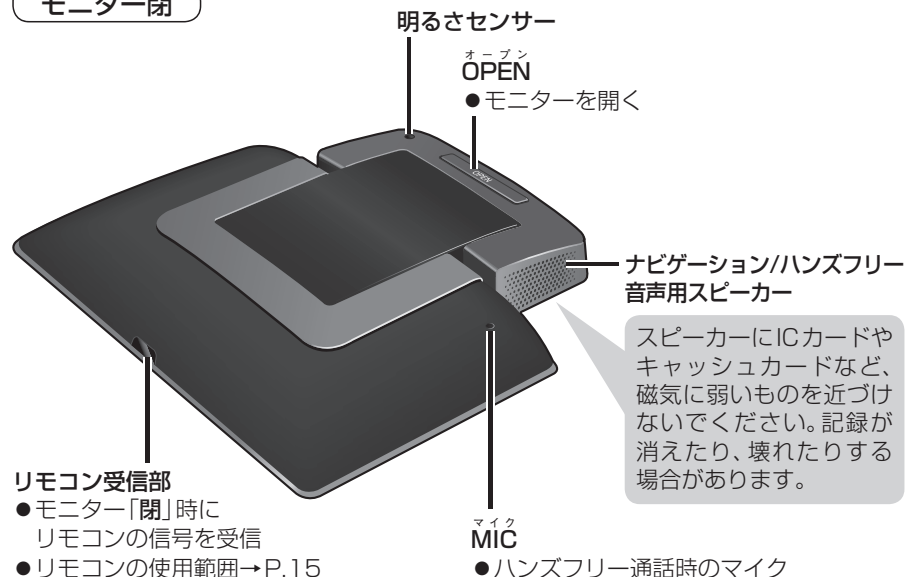


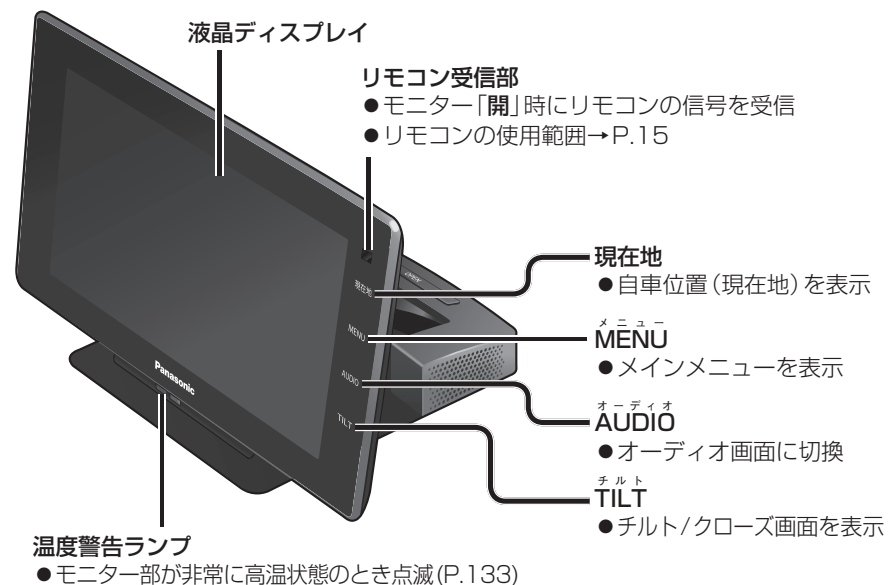
各部のなまえとはたらき

オンダッシュモニター

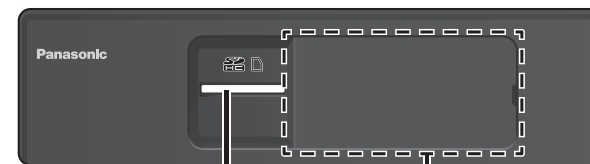
モニター閉



モニター開



ナビゲーションユニット



SDメモリーカード挿入口
●市販のSDメモリーカードを
挿入する(P.17、18)

パネルを取り外す



2 パネルを取り外す



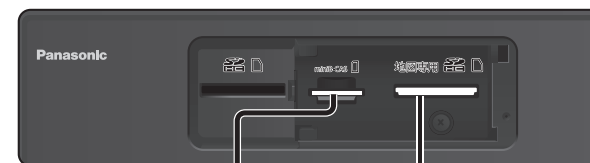
パネルを取り付ける



2 パネルをスライドさせる



■ パネルを取り外すと



miniB-CASカード挿入口
●カードの出し入れ→P.16

地図SDHCメモリーカード挿入口
●お買い上げ時に、地図SDHCメモリー
カード挿入済み。
●バージョンアップなど、必要なとき
以外は取り出さないでください。
●カードの出し入れ→P.18