


# Panasonic®

## 取扱説明書

ACアダプター  
(家庭用スタンド付き)

品番：**CA-ZAC020D**



このたびは、パナソニック製品をお買い上げいただき、まことにありがとうございます。

- 本説明書およびカーナビゲーションの説明書をよくお読みのうえ、正しく安全にお使いください。
- **ご使用前に、裏面の「安全上のご注意」を必ずお読みください。**
- この説明書は、大切に保管してください。

### 適合機種(2010年3月現在)

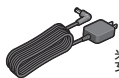
CN-MP700D/MP700VD	CN-MP500D/MP500VD
CN-SP700L/SP700VL	CN-SP500L/SP500VL
CN-SP300L	CN-MP250D/MP250DL
CN-MP180D/MP180DL	CN-MP150D/MP150DL
CN-MP200D/MP200DL	CN-MP100D/MP100DL
CN-MP50D/MP50BD	

詳しくは、お買い上げの販売店にご相談ください。

## 内容物の確認

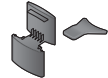
万一、不備な点がございましたら、お買い上げの販売店へお申し付けください。

### ACアダプター



数量：1

### 家庭用スタンド\*



数量：1

### 取扱説明書(本書)



数量：1

\* 家庭用スタンドは、CN-MP50D、CN-MP50BDにはご使用になれません。

## 仕様

A C ア ダ プ タ ー	外形寸法(幅×高さ×奥行)	44 mm×30 mm×60 mm	
	質量	110 g(コード含む)	
	コードの長さ	1.8 m	
	入力	電圧	AC 100 V
		周波数	50 Hz/ 60 Hz
		電流	最大0.28 A
	出力	電圧	DC 5 V
電流		2 A以下	
消費電力	10 W		

- 本製品の仕様、外観は、改良のため予告なく変更することがあります。
- イラストはイメージであり、実際と異なる場合があります。

便利メモ(おぼえのため、記入されると便利です)

お買い上げ日	年 月 日
品番	<b>CA-ZAC020D</b>
販売店名	☎ ( ) -

## パナソニック株式会社

## オートモーティブシステムズ社

〒224-8520 横浜市都筑区池辺町 4261 番地

### お客様ご相談センター

- フリーダイヤル ☎ 0120-50-8729  
受付 9:00 ~ 17:00/365 日
- ナビダイヤル\* ☎ 0570-09-1265 (携帯電話など)
- F A X\* ☎ 045-938-1573  
受付 9:00 ~ 17:00(土・日・祝日・当社休日を除く)

\* ご利用の際の通信料は、お客様のご負担となります。

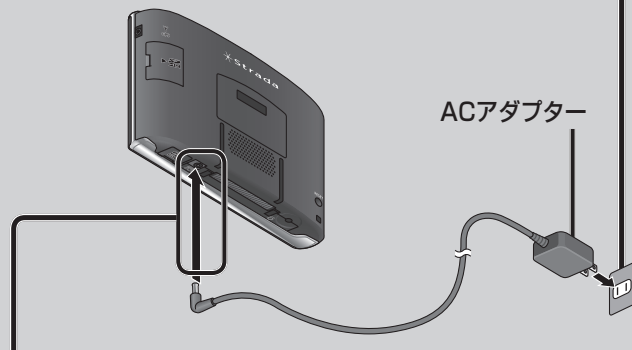
## 接続のしかた

- 電源が「切」の状態で行ってください。

### 1 コンセントに接続する

別売

カーナビゲーション  
CN-SP300L (例)



ACアダプター

### 2 電源コード接続端子 (DC IN 5V)に接続する

■ 取りはずすときは  
2→1の順に取りはずす。

### お願い

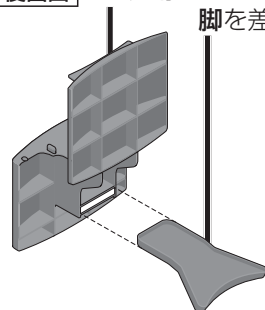
- 隣接して使用しているラジオやテレビに雑音が入るときは、2 m以上離すか、コンセントを別にしてください。
- 使用しないときは、節電のため、ACアダプターをコンセントから抜いてください。  
カーナビゲーションが未接続の状態でもACアダプターをコンセントに接続したままにしておくと、最大0.8 Wの電力を消費します。

## 家庭用スタンドの使いかた

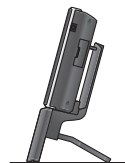
家庭用スタンドは、CN-MP50D、CN-MP50BD には  
ご使用になれません。

### 組み立てかた

後面図 家庭用スタンド本体に、  
脚を差し込む。



脚を取り付ける向きによって、  
角度を調整できます。



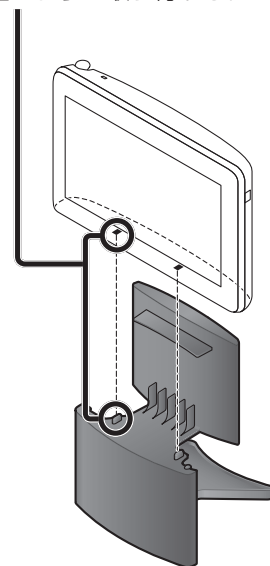
約15°



約30°

### 取り付けかた

ナビゲーション本体のくぼみに  
家庭用スタンドの突起をは  
め込むように取り付ける。



### お願い


- 変形・変質の原因になりますので、長時間直射日光のあたるところや暖房器具の近くなど、高温になる場所での使用はおやめください。


## 安全上のご注意


必ずお守りください

人への危害、財産の損害を防止するため、必ずお守りいただくことを説明しています。

■ 誤った使いかたをしたときに生じる危害や損害の程度を区分して、説明しています。


 **危険** 「死亡や重傷を負うおそれ大きい内容」です。

 **警告** 「死亡や重傷を負うおそれがある内容」です。

 **注意** 「傷害を負うことや、財産の損害が発生するおそれがある内容」です。


■ お守りいただく内容を次の図記号で説明しています。  
(次は図記号の例です)

 してはいけない内容です。

 実行しなければならない内容です。


## 危険

当社指定のカーナビゲーション以外には使用しない


 指定以外の機器に使用すると、火災や感電、故障、機器の内蔵電池の発熱・発火・破裂の原因になります。

## 警告


故障や異常な状態のまま使用しない

 異物が入った、水がかかった、煙が出る、異臭がする場合は、ただちに使用を中止してください。  
火災、感電の原因になります。

コンセントや配線器具の定格を超える使いかたや、交流100V以外での使用はしない


 たこ足配線などで定格を超えると、発熱による火災の原因になります。

ぬれた手で抜き差しはしない

 感電の原因になります。


ぬれ手禁止

分解や改造をしない

 特に、コードの被覆を切って他の機器の電源を取るのは、絶対におやめください。  
火災、感電、故障の原因になります。

分解禁止


雷が鳴りだしたら、プラグ等に触らない

 落雷による感電の恐れがあります。


接触禁止

## 警告

電源プラグに付いたほこりや汚れを取り除き、根元まで確実に差し込む


 感電や発熱による火災の原因になります。  
● ときどき乾いた布でふき、ほこりや汚れを取り除いてください。  
● 傷んだ電源プラグ・ゆるんだコンセントは使用しないでください。

コードを破損しない


 断線やショートによる火災や感電、故障の原因になります。  
● 傷つける、無理に引っ張る、折り曲げる、ねじる、加工する、重いものを載せる、熱器具へ近づける、車の金属部や高温部に接触させるなどしない  
● 車体やねじ、可動部(シートレールなど)へ挟み込まないように引き回す  
● ドライバーなどの先で押し込まない

## 注意


上に重いものを載せたり、乗ったりしない  
落下させる、たたくなど、強い衝撃を与えない

 故障や火災の原因になります。


水のかかる場所や湿気・ほこり・油煙の多い場所で使用しない

 水や油煙などが入ると、発煙や発火、故障の原因になります。


通電中のACアダプター本体に長時間直接接触して使用しない

 低温やけどの原因になることがあります。


座布団やタオル等でくるんだりしない

 ACアダプターが異常に発熱し、故障や火災の原因になります。


著しく温度が高くなる場所<sup>\*</sup>に置かない

 故障や火災の原因になることがあります。  
<sup>\*</sup> 直射日光のあたるところ、アイロンや暖房器具の近くなど

家庭用スタンドを適合機種以外に使用しない  
ぐらつきや傾きのある不安定な場所に置かない

 倒れたり落下して、けがや破損の原因になります。

ACアダプターの本体部分を持ってコンセントから抜く

 コードを引っ張るとコードが傷つき、火災や感電の原因になることがあります。