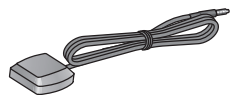


Panasonic®



取付説明書

GPS アンテナ

品番：**CA-GA010D**

適合機種：CN-MP50D
(2008年2月現在)

お買い上げいただき、まことにありがとうございます。

- 本説明書および接続する機器の説明書をよくお読みのうえ、正しく安全にお使いください。
- ご使用前に、「安全上のご注意」を必ずお読みください。
- お読みになったあと大切に保管し、必要なときにお読みください。

販売店様へのお願い




- 本機の取り付け後、この取付説明書は必ずお客様へご返却ください。



お客様へのお願い

- 本機の取り付け、配線には専門の技術と経験が必要です。安全のため、必ずお買い上げの販売店にご依頼ください。

内容物の確認

万一、不備な点がございましたら、お買い上げの販売店へお申し付けください。

品名	数量
 GPS アンテナ (コード 6 m)	1
 防水ゴム	1
 保護シート	1

品名	数量
 コードクランパー	5
 取付説明書 (本書)	1

便利メモ (おぼえのため、記入されると便利です)

お買い上げ日	年 月 日	品番	CA-GA010D
販売店名	☎ () -		

松下電器産業株式会社

パナソニック オートモーティブシステムズ社

〒224-8539 横浜市都筑区佐江戸町 600 番地

お客様ご相談センター

- 電話 ☎ 0120-50-8729
フリーダイヤル 受付 9:00 ~ 17:00/365 日
 - 一般電話 045-929-1265 (携帯電話・PHS など)
 - F A X 045-938-1573
一般電話・FAX 受付 9:00 ~ 17:00 (土・日・祝日・当社休日を除く)
- ※ 一般電話、および FAX をご利用の際の通信料は、お客様のご負担となります。

© 2008 Matsushita Electric Industrial Co., Ltd. All Rights Reserved.

YGFM294459 FX0108-0


Printed in China


安全上のご注意

必ずお守りください

お使いになる人や他の人への危害、財産への損害を未然に防止するため、必ずお守りいただくことを、次のように説明しています。


- 表示内容を無視して誤った使いかたをしたときに生じる危害や損害の程度を、次の表示で区分し、説明しています。

 **警告** この表示の欄は、「死亡または重傷などを負う可能性が想定される」内容です。


 **注意** この表示の欄は、「傷害を負う可能性または物的損害のみが発生する可能性が想定される」内容です。

警告

クランパーなどの小物部品は、乳幼児の手の届くところに置かない


 あやまって、飲み込む恐れがあります。万一飲み込んだと思われるときは、すぐに医師にご相談ください。

分解・修理、および改造をしない

 分解・修理、改造、コードの被覆を切って他の機器の電源を取るのは絶対におやめください。火災や感電、事故の原因になります。


分解禁止

雷が鳴りだしたら、アンテナ線等に触らない


 落雷による感電の恐れがあります。

接触禁止


エアバッグの動作を妨げる場所には、絶対に取り付け・配線しない

 エアバッグが正常に動作しなかったり、動作したエアバッグで本機や部品が飛ばされ、事故やけがの原因になります。車両メーカーに作業上の注意事項を確認してから作業を行ってください。


指定に従って配線・取り付けをする

 説明書に従って正しく配線・取り付けをしないと、火災や事故の原因になります。

コード類は、運転や乗り降りの妨げにならないように引き回す

 ステアリング・シフトレバー・ブレーキペダル・足などに巻き付かないように引き回し、まとめたり固定しておくなどしてください。事故やけがの原因になります。


- お守りいただく内容の種類を、次の絵表示で区分し、説明しています。（下記は絵表示の一例です。）

 このような絵表示は、してはいけない「禁止」内容です。

 この絵表示は、必ず実行していただく「強制」内容です。


注意

コードを破損しない


 傷つける、無理に引っ張る、折り曲げる、ねじる、加工する、重いものをのせる、熱器具へ近づける、車の高温部に接触させるなどしないでください。断線やショートにより、火災や感電、事故の原因になることがあります。

- 車体やねじ・可動部（シートレールなど）へ挟み込まないように、引き回してください。
- ドライバーなどの先で押し込まないでください。


配線・取り付け/取りはずしは、専門技術者に依頼する

 配線・取り付け/取りはずしには、専門技術と経験が必要です。安全のため、必ずお買い上げの販売店にご依頼ください。


はずれたり・落下しないようにしっかり取り付ける

 取り付け場所の汚れやワックスなどをきれいに拭き取り、確実に固定してください。再貼り付けや汎用の両面テープなどで取り付けたと接着が弱くなり、走行中にはずれて落下し、事故やけがの原因になります。ときどき接着や取り付けの状態を点検してください。


必ず付属品や指定の部品を使用する

 指定以外の部品を使用すると、機器の内部を損傷したり、しっかりと固定できずにはずれるなど、事故や故障、火災の原因になることがあります。

洗車するときは、GPSアンテナを取りはずす

 脱落して事故やけがの原因になります。自動洗車機（高水圧）による洗車は絶対におやめください。

コードは、水が浸入しないように車内に引き込む

 雨や洗車などの水が車内に浸入すると、火災や感電の原因になることがあります。

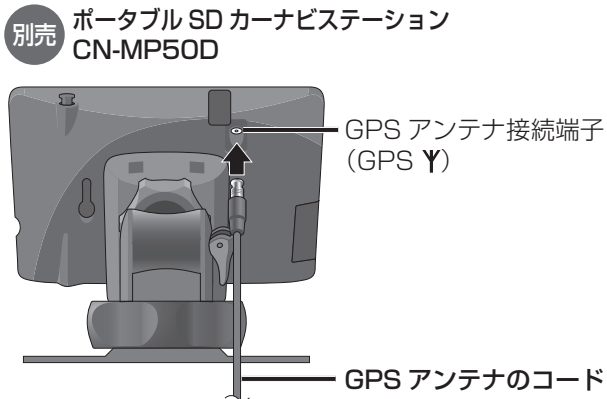
アンテナを取り付ける

貼り付ける前に

- 設置面の汚れ（ごみ、油など）をきれいに拭き取り、湿気を乾かしてください。
- 妨害を防ぐため、他のアンテナから、10 cm 以上離して取り付けてください。

接続のしかた

GPS アンテナのコードを、カーナビゲーション（別売）の GPS アンテナ接続端子に接続する。

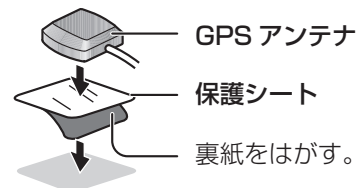


お願い

- あまったアンテナコードをまとめるときは、ナビゲーション本体から 30 cm 以上離してください。

取り付けかた

ルーフの平らな面に取り付ける。



※ ルーフキャリアの近く、またはトランクリッドなどに取り付けると、GPS 衛星からの電波を受信しにくくなります。

車内に雨水が入らないようにコードを引き回す。

- ハッチバックの場合には、ドアの開閉でコードが引っばられないように、コードを余分にたるませて引き回してください。



お願い

- GPS アンテナに塗料やワックスを塗らないでください。また、雪などが積もった場合は取り除いてください。GPS 衛星からの電波を受信しにくくなります。
- 洗車などのときは、必ず GPS アンテナを取りはずしてください。取りはずすときは、コードを引っ張らないでください。故障や傷つきの原因になります。
- GPS アンテナに時計や磁気カードを近づけないでください。時計や磁気カードが故障したり、使えなくなる場合があります。

- 車外取り付け用の GPS アンテナです。

仕 様

形 式	パッチアンテナ
受信周波数	1 575.42 MHz(C/A コード)
受信感度	- 157 dBm
受信方式	パラレル 20 チャンネル
外形寸法 (幅×高さ×奥行き)	35 mm × 13 mm × 38 mm
コードの長さ	6 m
質 量	100 g (コード含む)

- 本製品の仕様、外観は、改良のため予告なく変更することがあります。
- イラストはイメージであり、実際と異なる場合があります。