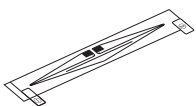


# Panasonic®

## 取付説明書

ワンセグ用フィルムアンテナ

品番：**CA-TA010D**



適合機種：CN-MP50D（2008年2月現在）

お買い上げいただき、まことにありがとうございます。

- 本説明書および接続する機器の説明書をよくお読みのうえ、正しく安全にお使いください。
- ご使用前に、「安全上のご注意」を必ずお読みください。
- お読みになったあと大切に保管し、必要なときにお読みください。

### 販売店様へのお願い

- 本機の取り付け後、この取付説明書は必ずお客様へご返却ください。

### お客様へのお願い

- 本機の取り付け、配線には専門の技術と経験が必要です。安全のため、必ずお買い上げの販売店にご依頼ください。

## 仕様

受信周波数	470 MHz ~ 770 MHz (13 ch ~ 62 ch)
実用感度	- 88 dBm
外形寸法 (幅×高さ×厚さ)	200 mm × 22 mm × 0.2 mm
重量	約 50 g (コード含む)
コードの長さ	3 m
貼り付け場所	フロントガラス

- 本製品の仕様、外観は、改良のため予告なく変更することがあります。
- イラストはイメージであり、実際と異なる場合があります。

便利メモ（おぼえのため、記入されると便利です）

お買い上げ日	年 月 日	品番	CA-TA010D
販売店名	☎ ( )	-	

松下電器産業株式会社

パナソニック オートモーティブシステムズ社

〒224-8539 横浜市都筑区佐江戸町600番地

お客様相談センター

- 電話 ☎ 0120-50-8729  
フリーダイヤル 受付 9:00 ~ 17:00/365日
- 一般電話 045-929-1265 (携帯電話・PHSなど)
- F A X 045-938-1573  
一般電話・FAX 受付 9:00 ~ 17:00  
(土・日・祝日・当社休日を除く)

※ 一般電話、およびFAXをご利用の際の通信料は、お客様のご負担となります。

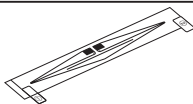


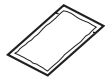

© 2008 Matsushita Electric Industrial Co., Ltd. All Rights Reserved.

YGFM294462 FX0108-0

Printed in China

## 内容物の確認

万一、不備な点がございましたら、お買い上げの販売店へお申し付けください。



品名	数量
 アンテナ本体	1
 アンテナコード (3 m)	1
 コードクランパー	3
 クリーナー	1
 取付説明書 (本書)	1

## 安全上のご注意



必ずお守りください

お使いになる人や他の人への危害、財産への損害を未然に防止するため、必ずお守りいただくことを、次のように説明しています。

- 表示内容を無視して誤った使いかたをしたときに生じる危害や損害の程度を、次の表示で区分し、説明しています。


	<b>警告</b> この表示の欄は、「死亡または重傷などを負う可能性が想定される」内容です。
	<b>注意</b> この表示の欄は、「傷害を負う可能性または物的損害のみが発生する可能性が想定される」内容です。

- お守りいただく内容の種類を、次の絵表示で区分し、説明しています。(下記は絵表示の一例です。)


	このような絵表示は、してはいけない「禁止」内容です。
	この絵表示は、必ず実行していただく「強制」内容です。

## 警告


運転や視界を妨げる場所には、絶対に取り付けない

-  前方・後方の視界を妨げる場所への取り付けは、交通事故やけがの原因になります。

クランパーなどの小物部品は、乳幼児の手の届くところに置かない

-  あやまって、飲み込む恐れがあります。万一飲み込んだと思われるときは、すぐに医師にご相談ください。

分解・修理、および改造をしない

-  分解・修理、改造、コードの被覆を切って他の機器の電源を取るの絶対におやめください。火災や感電、事故の原因になります。


分解禁止

雷が鳴りだしたら、アンテナ線等に触らない

-  落雷による感電の恐れがあります。

接触禁止


エアバッグの動作を妨げる場所には、絶対に取り付け・配線しない

-  エアバッグが正常に動作しなかったり、動作したエアバッグで本機や部品が飛ばされ、事故やけがの原因になります。車両メーカーに作業上の注意事項を確認してから作業を行ってください。

指定に従って配線・取り付けをする


-  説明書に従って正しく配線・取り付けをしないと、火災や事故の原因になります。

フィルムアンテナは、取付許容範囲内に貼り付ける


-  保安基準に適合するように、指定に従って貼り付けてください。視界不良による交通事故の原因になります。

## 注意


コードを破損しない

-  傷つける、無理に引っ張る、折り曲げる、ねじる、加工する、重いものをのせる、熱器具へ近づける、車の高温部に接触させるなどしないでください。断線やショートにより、火災や感電、事故の原因になることがあります。
  - 車体やねじ・可動部（シートレールなど）へ挟み込まないように、引き回してください。
  - ドライバーなどの先で押し込まないでください。


車載用以外には使用しない

-  車載用以外（例えばレジャーボートやアウトドアなど）に使用すると、発煙・発火、感電やけが、故障の原因になる場合があります。


配線・取り付け/取りはずしは、専門技術者に依頼する

-  配線・取り付け/取りはずしには、専門技術と経験が必要です。安全のため、必ずお買い上げの販売店にご依頼ください。

はずれたり・落下しないようにしっかり取り付ける

-  取り付け場所の汚れやワックスなどをきれいに拭き取り、確実に固定してください。再貼り付けや汎用の両面テープなどで取り付けると接着が弱くなり、走行中にはずれて落下し、事故やけがの原因になります。ときどき接着や取り付けの状態を点検してください。

必ず付属品や指定の部品を使用する

-  指定以外の部品を使用すると、機器の内部を損傷したり、しっかりと固定できずにはずれるなど、事故や故障、火災の原因になることがあります。