

Panasonic®

取付説明書

ポータブルSDカーナビステーション

品番：**CN-MP50D**

取り付け・配線の前に、別冊の取扱説明書の「安全上のご注意」(P4～11ページ)を必ずお読みください。

販売店様へお願い

- 本機の取り付け後、この取付説明書は必ずお客様へご返却ください。

お客様へお願い

- 本機の取り付け、配線には専門の技術と経験が必要です。安全のため、必ずお買い上げの販売店にご依頼ください。

取り付け・配線の前に


- 取り付ける前に内容物をご確認ください。
- 取り付けには、一般工具、カッターナイフ、布きれなどが必要です。
- ボルト、ナット、ねじの取り付けは寸法があった工具を使用し、まっすぐ確実に行ってください。
- 作業終了後、確実に取り付け・配線がされていること、および車の電装品が正しく動くことを必ずご確認ください。





GPS アンテナについて

- 本機は GPS アンテナを、ナビゲーション本体の後面に内蔵しています。そのため、車体の形状や電波を通さない一部のガラスによっては、電波がさえぎられ、自車位置が正しく表示されない場合があります。そのときは、別売の車外取り付け用 GPS アンテナ (CA-GA010D) をご使用ください。(P取扱説明書)




内容物の確認

万一、不備な点がございましたら、お買い上げの販売店へお申し付けください。

番号	品名	数量
①	 ナビゲーション本体	1
②	 スタンド	1
③	 シガーライターコード (2 m)	1
④	 オートマッチク車用コード (50 cm)	1
⑤	 シフト側センサー	1
⑥	 サイドブレーキコード (マニュアル車用:50 cm)	1
⑦	 両面テープ	1
⑧	 バインド	1
⑨	 圧着式コネクター	1

番号	品名	数量
⑩	 タッピンねじ (φ 3 × 12 mm)	5
⑪	 クッション材	1
⑫	 クリーナー	1
⑬	 地図 SD メモリーカード (ナビゲーション本体に挿入済)	1


■主な添付品

番号	品名	数量
⑭	 取扱説明書	1
⑮	 取付説明書 (本書)	1
⑯	 仮保証書 兼ユーザー登録ハガキ	1

松下電器産業株式会社

パナソニック オートモーティブシステムズ社

〒 224-8539 横浜市都筑区佐江戸町 600 番地
お客様ご相談センター

- 電話  0120-50-8729
フリーダイヤル 受付 9:00 ~ 17:00/365 日
- 一般電話 045-929-1265 (携帯電話・PHS など)
- F A X 045-938-1573
一般電話・FAX 受付 9:00 ~ 17:00 (土・日・祝日・当社休日を除く)
※ 一般電話、および FAX をご利用の際の通信料は、お客様のご負担となります。

© 2008 Matsushita Electric Industrial Co., Ltd. All Rights Reserved.

YGFM294438A FX0108-1018

Printed in China