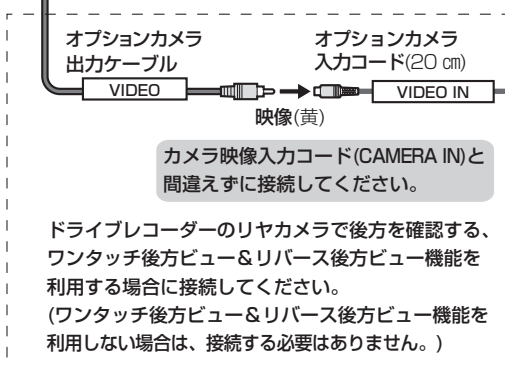
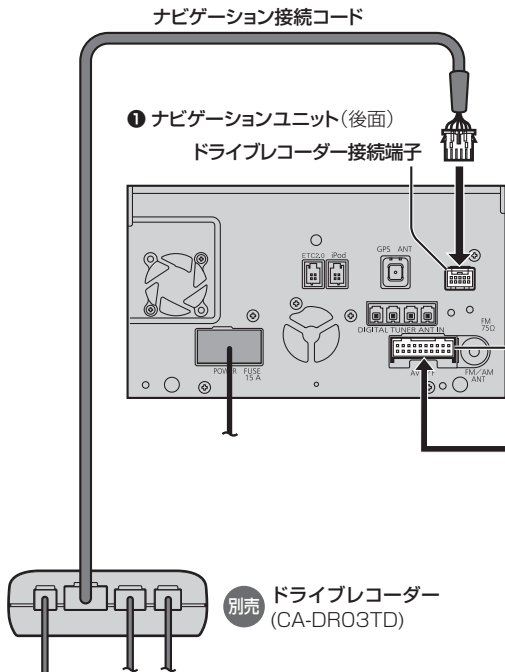


他の機器と組み合わせて使う(続き)

ドライブレコーダー (CA-DR03TD)



お知らせ

●ドライブレコーダー(CA-DR03D)との組み合わせについては、P.23をご覧ください。

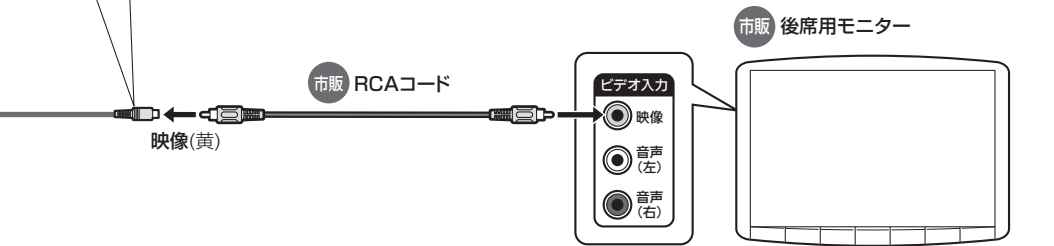
車両AVインターフェースコード

後席用モニターやビデオカメラなどを接続するには、別売の車両AVインターフェースコード(CA-LAV200D)が必要です。

- 映像出力コード(25 cm) VIDEO OUT
 - 映像・音声入力コード(25 cm) AV IN
 - カメラ映像入力コード(20 cm) 映像(黄) CAMERA IN
 - サイドブレーキコード(若草色: 2 m) SIDE BRAKE
 - リバーズコード(紫/白: 2 m) REVERSE
 - 車速信号コード(桃色: 2 m) SPEED
 - ステアリングスイッチ1コード(茶: 45 cm) STSW1
 - ステアリングスイッチ2コード(青/黄: 45 cm) STSW2
 - ステアリングスイッチアースコード(黒: 45 cm) SWGND
 - サブウーファー出力コード(25 cm) S.W OUT ● 使用しません
- 下記のコードは、付属の車両インターフェースコードと同様に配線してください。(P.8)

後席用モニター

- 本機の映像を見る場合は、後席用モニターを映像入力のモード(「ビデオ」など)に切り換えてください。
- 著作権保護された番組をビデオデッキなどで録画する際、著作権保護のための機能が働き、正しく録画できません。また、この機能により、再生目的でもビデオデッキを介してモニター出力した場合には画質劣化する場合がありますが、機器の問題ではありません。著作権保護された番組を視聴する場合は、本製品とモニターを直接接続してお楽しみください。
- アナログ出力が禁止されている動画データは、出力できません。



ビデオカメラ

