

他の機器と組み合わせて使う(続き)

ETC2.0車載器

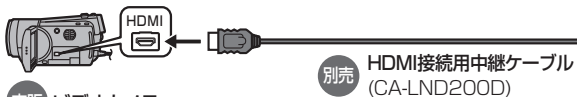
別売 ETC2.0車載器 (CY-ET2000D)

カーナビゲーション接続コード(ETC2.0車載器に付属)

- 接続する機器によっては、別売のDSRC車載器・カーナビゲーション接続コード(CA-DC10D)を使用して接続する場合があります。詳しくは、接続する機器の説明書をご覧ください。

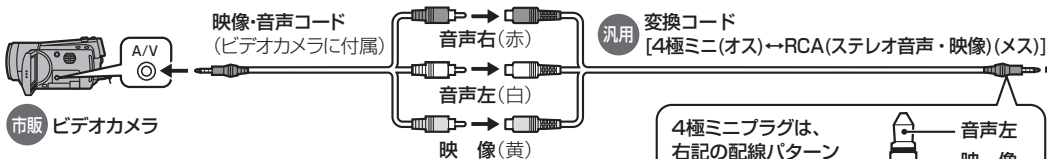
ビデオカメラ

HDMI対応機器の場合(HDMIケーブルで接続する)



接続後、必ずコネクターへHDMIケーブル保護カバーをかぶせてください。(P.5)

汎用機器の場合(映像・音声入力コードで接続する)



4極ミニプラグは、右記の配線パターンのもをお使いください。

音声左
映像
アース
音声右

リアビューカメラ

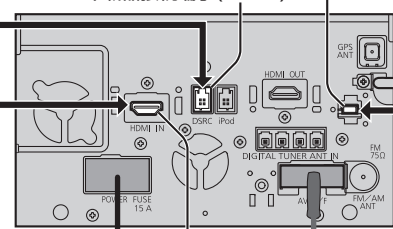
別売 リヤビューカメラ (CY-RC90KD)



- 別売のマルチカメラシステム(CY-MCRS71KD)*1を接続する場合は、マルチカメラの信号コードを本機のリバースコードに接続してください。

*1 生産完了品

① ナビゲーションユニット(後面)
ドライブレコーダー接続端子
ETC2.0車載器接続端子(DSRC)

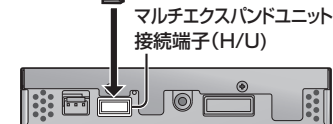


HDMI入力端子 (HDMI IN)

フロントインフォディスプレイ

拡張USBケーブル
マルチエキスパンドユニット接続コード (フロントインフォディスプレイに付属)

- ラジオアンテナのケーブルや他のコードと束ねたり・重ねたり・交差させたりせず、できるだけ離してください。ラジオの音声に雑音が入る原因となります。



別売 フロントインフォディスプレイ (CY-DF100D)

ドライブレコーダー

ドライブレコーダーのナビゲーション接続コード

接続後、必ずコネクターへ保護カバー(システムアップ用)をかぶせてください。(P.5)

別売 ドライブレコーダー (CA-DR01D)