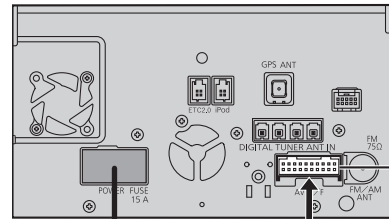


他の機器と組み合わせて使う(続き)

① ナビゲーションユニット(後面)



① 電源コード

アクセサリコード
(赤:20 cm)

ACC

車両AVインターフェースコード

後席用モニターやビデオカメラなどを接続するには、別売の車両AVインターフェースコード(CA-LAV200D)が必要です。

車両・AVインターフェース接続端子(AV I/F)

(白)
別売 車両AVインターフェースコード
(CA-LAV200D)

映像出力コード(25 cm)

VIDEO OUT

オプションカメラ入力コード(20 cm)

VIDEO IN

映像・音声入力コード(25 cm)

AV IN

下記のコードは、付属の車両インターフェースコードと同様に配線してください。(P.9)

カメラ映像入力コード(20 cm) 映像(黄)

CAMERA IN

サイドブレーキコード(若草色:2 m)

SIDE BRAKE

リバースコード(紫/白:2 m)

REVERSE

車速信号コード(桃色:2 m)

SPEED

ステアリングスイッチ1コード(茶:45 cm)

STSW1

ステアリングスイッチ2コード(青/黄:45 cm)

STSW2

ステアリングスイッチアースコード(黒:45 cm)

SWGND

サブウーファー出力コード(25 cm) (黒)

S.W OUT

使用しません

後席用モニター

- 著作権保護された番組をビデオデッキなどで録画する際、著作権保護のための機能が動き、正しく録画できません。また、この機能により、再生目的でもビデオデッキを介してモニター出力した場合には画質劣化する場合がありますが、機器の問題ではありません。著作権保護された番組を視聴する場合は、本製品とモニターを直接接続して楽しみください。
- アナログ出力が禁止されている動画データは、出力できません。

カメラ映像入力コード(CAMERA IN)と間違えずに接続してください。

別売 カメラ付きリアモニター
(CA-RMC900D:生産完了品)

電源/AVケーブル
(カメラ付きリアモニターに付属)

電源/AVケーブル
接続端子

映像入力コード(1.5 m)

VIDEO IN

映像出力コード(1.5 m)

VIDEO OUT

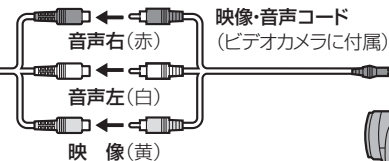
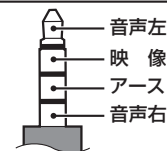
アクセサリコード(赤:1.5 m)

ACC

ビデオカメラ

汎用 変換コード
[4極ミニ(オス)↔RCA(ステレオ音声・映像)(メス)]

4極ミニプラグは、右記の配線パターンのもをお使いください。



市販 ビデオカメラ