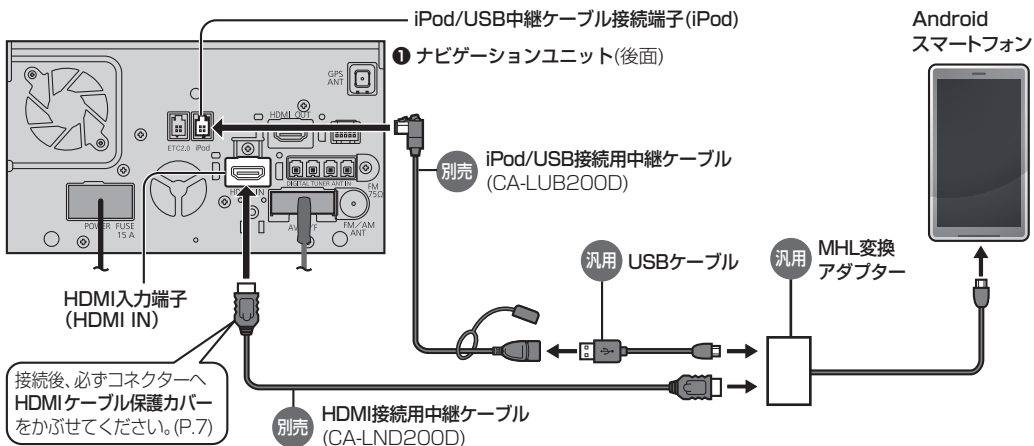


他の機器と組み合わせて使う(続き)

スマートフォン連携

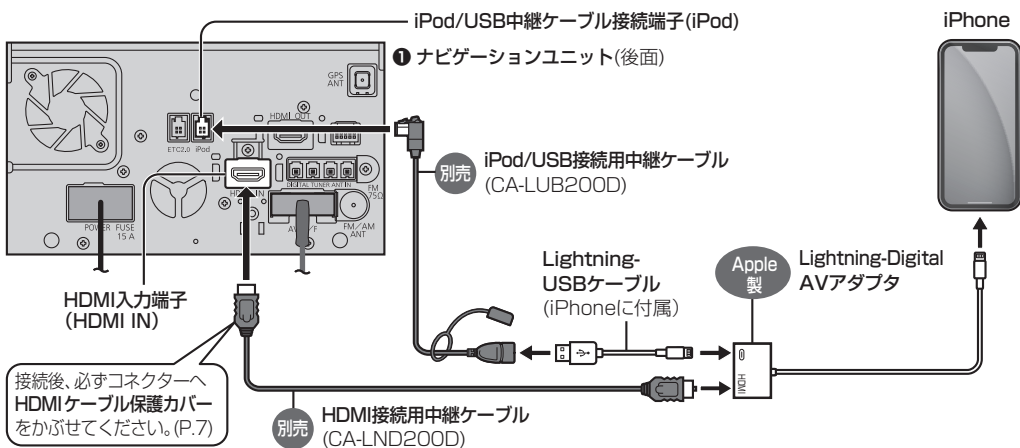
- スマートフォンによって必要なケーブルや機器が異なりますので、ご確認ください。
- 音声認識/「NaviCon®」/「CarAV remote」を利用する場合は、スマートフォンをケーブルで接続する必要はありません。

Android™ スマートフォンを接続する場合 (Drive P@ss、Android Auto™)



- 接続するスマートフォンに対応したMHL変換アダプターやUSBケーブルをご使用ください。

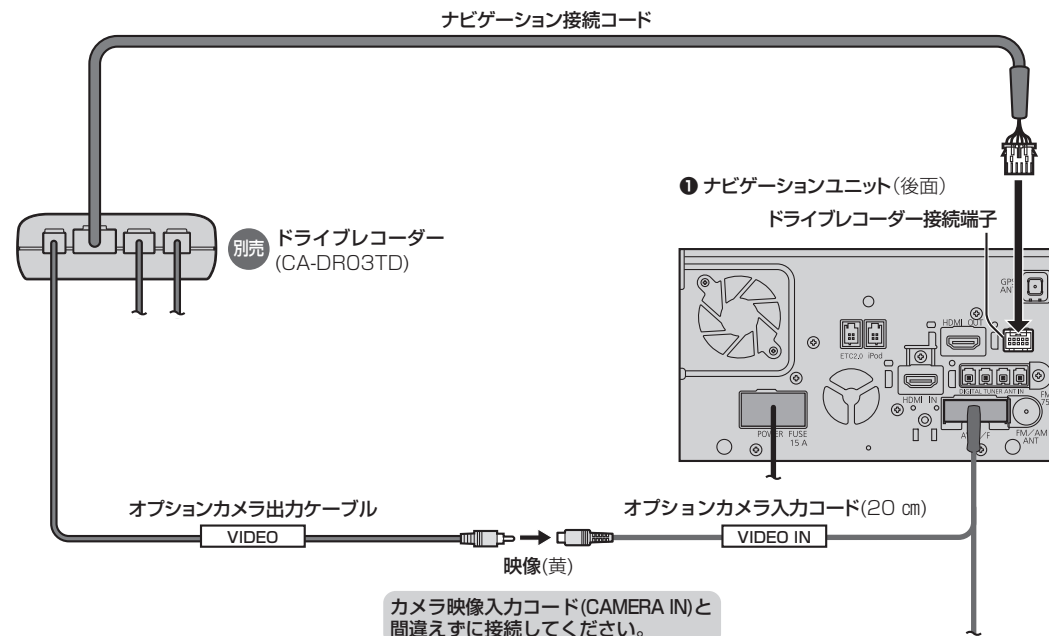
iPhoneを接続する場合 (Drive P@ss)



- Drive P@ssを利用しながらiPodミュージックを再生することはできません。Drive P@ss利用中は、Drive P@ss用のアプリ「Music Player for Drive P@ss」を使ってiPhone内の音楽を再生するか、配線を変えてiPodミュージックを再生してください。(P.23)
- Lightningコネクターを持つiPhoneのみ接続できます。

ドライブレコーダー

ドライブレコーダー (CA-DR03TD) と接続する場合



ドライブレコーダー (CA-DR03D) と接続する場合

