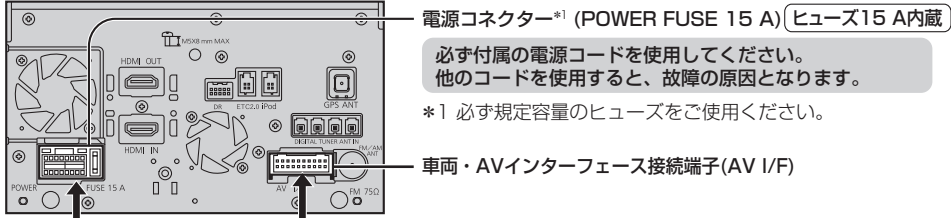


配線のしかた (続き)

電源コード / 車両 AV インターフェースコード

FIX10BGD / FIX10GD

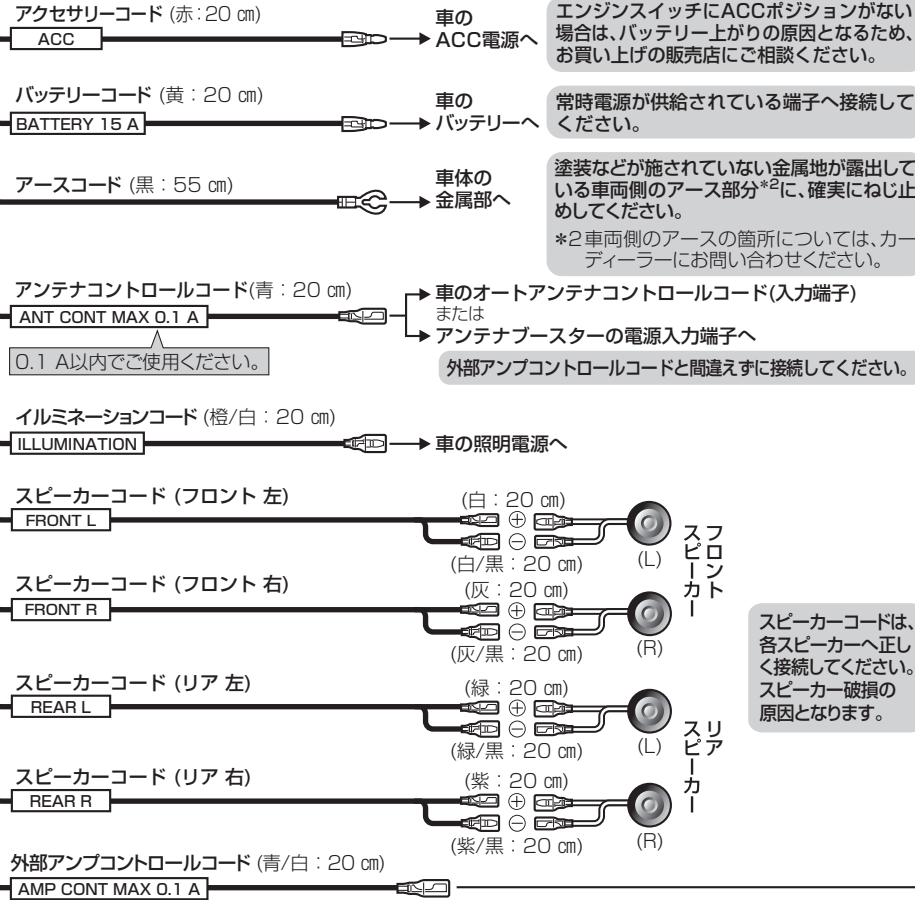
① ナビゲーションユニット (後面)



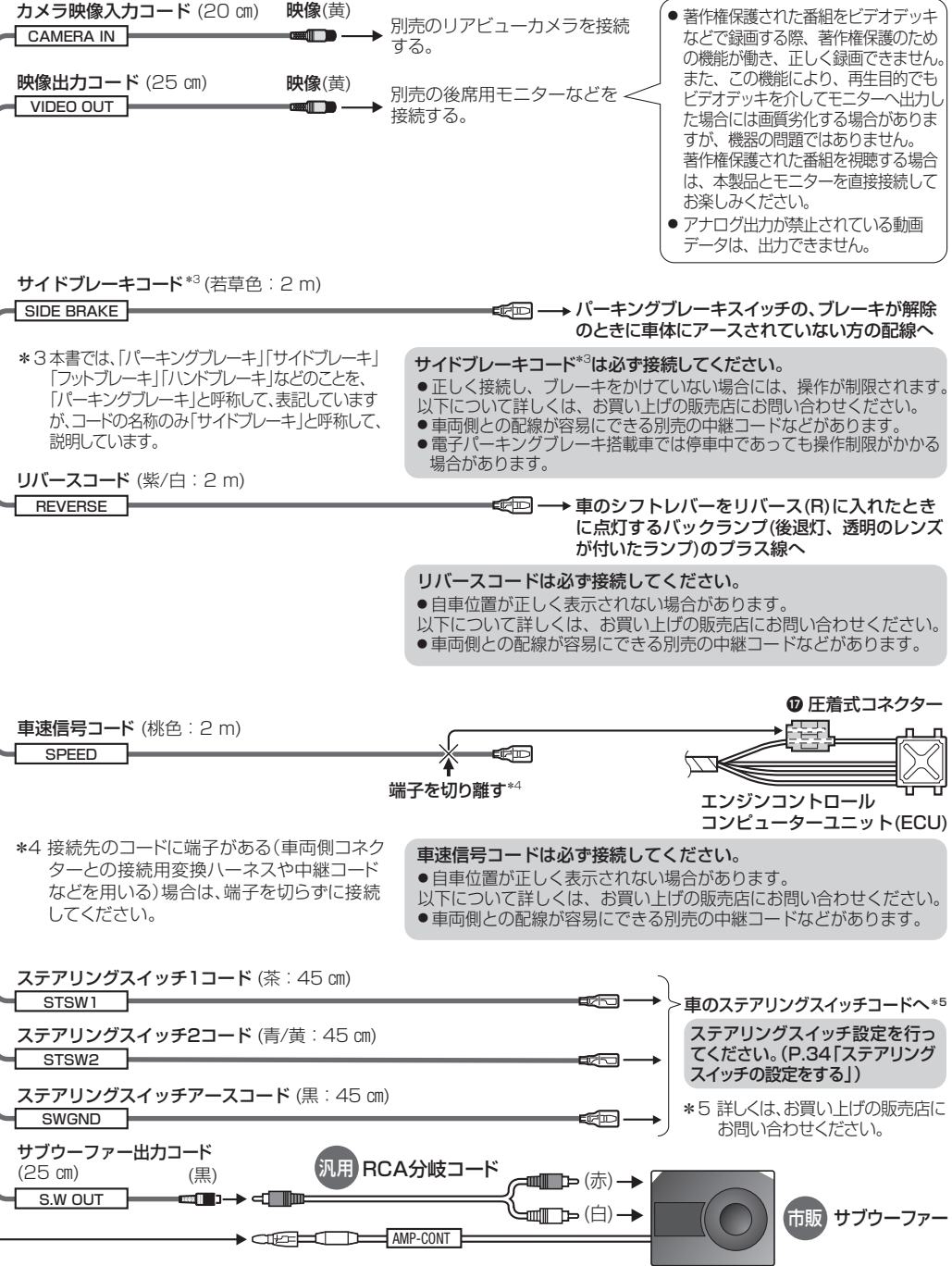
② 電源コード

全ての配線が完了し、接続を確認したあとに差し込んでください。

③ 車両AVインターフェースコード



スピーカーコードは、各スピーカーへ正しく接続してください。スピーカー破損の原因となります。



● 著作権保護された番組をビデオデッキなどで録画する際、著作権保護のための機能が働き、正しく録画できません。また、この機能により、再生目的でもビデオデッキを介してモニターへ出力した場合には画質劣化する場合がありますが、機器の問題ではありません。著作権保護された番組を視聴する場合は、本製品とモニターを直接接続してお楽しみください。

● アナログ出力が禁止されている動画データは、出力できません。