

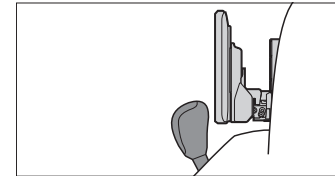
ディスプレイユニットの位置と可動範囲 (続き)

F1D9GD

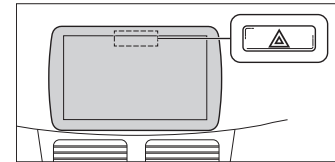
ディスプレイの上下位置		上端	上端	下端	下端
ディスプレイ取付部の取付角度		0°	30°	0°	30°
スライドベースの位置…奥	起こした状態				
	倒した状態				
スライドベースの位置…手前	起こした状態				
	倒した状態				

下記のような車両には取り付けられません

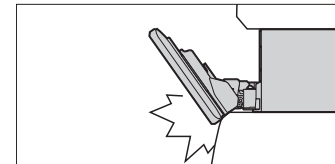
●シフトレバーが近接する



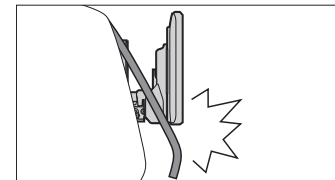
●ハザードスイッチが隠れる



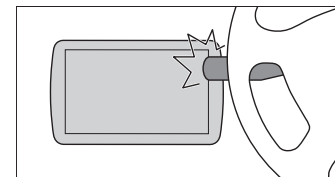
●車両クラスターパネルに接触する



●グローブボックスの開閉の妨げになる



●ワイパーレバーと干渉する



* 2 左右の角度を最大まで調整すると、ナビゲーションユニットと干渉します。

* 3 ディスプレイの下端がナビゲーションユニットよりも車両側に近接するため、車両クラスターパネルなどに接触する場合があります。