

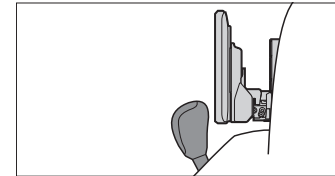
ディスプレイユニットの位置と可動範囲 (続き)

■ F1D9HD

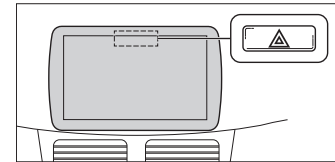
ディスプレイの上下位置	上端	上端	下端	下端
ディスプレイ取付部の取付角度	0°	30°	0°	30°
スライドベースの位置…奥	起こした状態 	起こした状態 	起こした状態 	起こした状態
	倒した状態 	倒した状態 	倒した状態 	倒した状態
スライドベースの位置…手前	起こした状態 	起こした状態 	起こした状態 	起こした状態
	倒した状態 	倒した状態 	倒した状態 	倒した状態

下記のような車両には取り付けられません

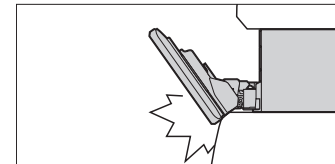
● シフトレバーが近接する



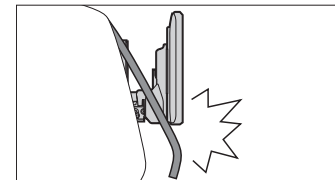
● ハザードスイッチが隠れる



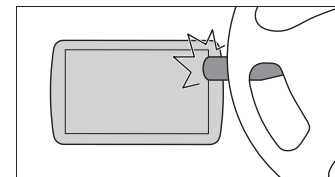
● 車両クラスターパネルに接触する



● グローブボックスの開閉の妨げになる



● ワイパーレバーと干渉する



* 2 左右の角度を最大まで調整すると、ナビゲーションユニットと干渉します。

* 3 ディスプレイの下端がナビゲーションユニットよりも車両側に近接するため、車両クラスターパネルなどに接触する場合があります。