

他の機器と組み合わせて使う(続き)

ETC2.0車載器

別売 ETC2.0車載器 (旧名称:DSRC車載器)
(CY-DSR140D)

カーナビゲーション接続コード(ETC2.0車載器に付属)

● 接続する機器によっては、別売のDSRC車載器・カーナビゲーション接続コード(CA-DC10D)を使用して接続する場合があります。詳しくは、接続する機器の説明書をご覧ください。

ビデオカメラ

HDMI対応機器の場合 (HDMIケーブルで接続する)

別売 HDMI接続用中継ケーブル
(CA-LND200D)

市販 ビデオカメラ

接続後、必ずコネクターへ
HDMIケーブル保護カバー
をかぶせてください。(P.5)

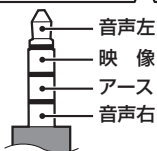
汎用機器の場合 (映像・音声入力コードで接続する)

映像・音声コード
(ビデオカメラに付属)

市販 ビデオカメラ

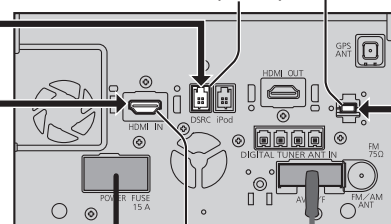
汎用 変換コード
[4極ミニ(オス)↔RCA(ステレオ音声・映像)(メス)]

4極ミニプラグは、
右記の配線パターン
のものをお使いくだ
さい。



① ナビゲーションユニット(後面)
ドライブレコーダー接続端子

ETC2.0車載器接続端子(DSRC)



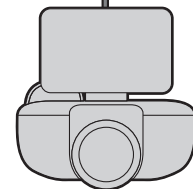
HDMI入力端子
(HDMI IN)

ドライブレコーダー

ドライブレコーダーの
ナビゲーション接続コード

接続後、必ずコネクターへ
保護カバー(システムアップ用)
をかぶせてください。(P.5)

別売 ドライブレコーダー
(CA-DR02D)



リアビューカメラ

別売 リヤビューカメラ
(CY-RC90KD)



● 別売のマルチカメラシステム(CY-MCRS71KD:生産完了品)を接続する場合は、マルチカメラの信号コードを本機のリバースコードに接続してください。