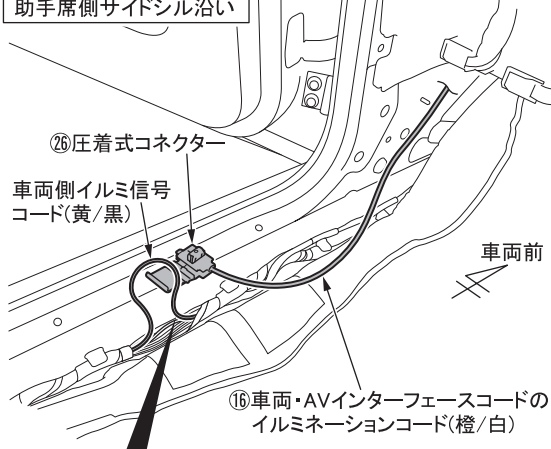
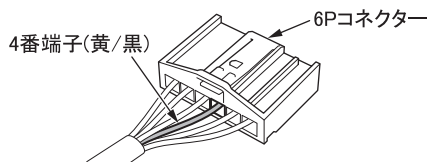
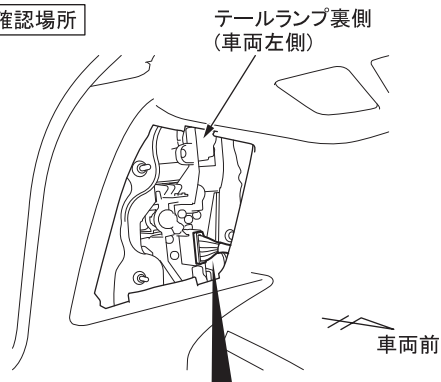


助手席側サイドシル沿い



導通確認場所



■イルミ信号の接続

1. 車両側ハーネスの中から黄/黒コードを探す。

車両左側のテールランプ裏側の6Pコネクタの4番端子のコードの線色が黄/黒であることを確認し、導通も確認してください。

2. 黄/黒コードに圧着式コネクタを使用してイルミネーションコード(橙/白)を接続する。