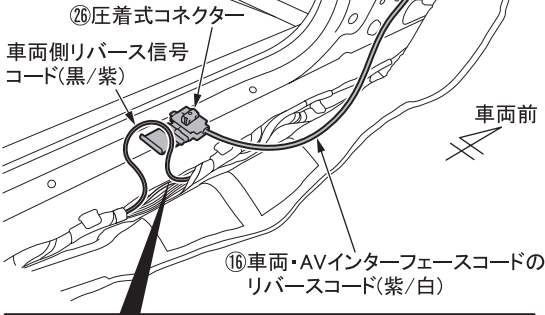
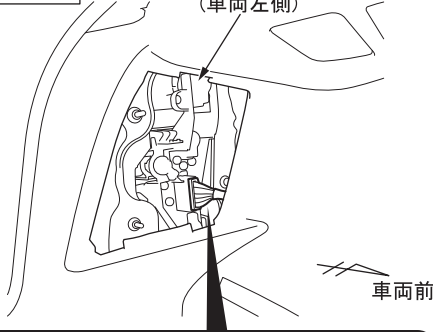


助手席側サイドシル沿い



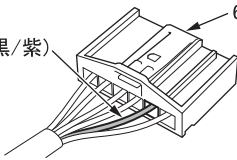
導通確認場所

テールランプ裏側
(車両左側)



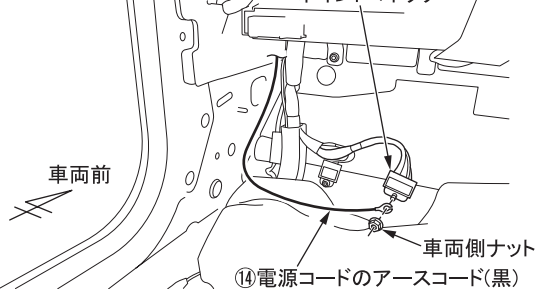
5番端子(黒/紫)

6Pコネクタ



助手席足元

車両側集中アース
ポイントコネクタ



■ リバース信号の接続

1. 助手席側サイドシル沿いの車両側ハーネスの中から黒/紫コードを探す。

車両左側のテールランプ裏側の6Pコネクタの5番端子のコードの線色が黒/紫であることを確認し、導通も確認してください。

2. 黒/紫コードに圧着式コネクタを使用してリバースコード(紫/白)を接続する。

■ アースコードの接続

1. 車両側集中アースポイントコネクタの車両側ナットに電源コードのアースコードを共締めする。