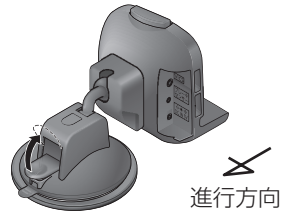


車載用吸盤スタンドを取りはずすには

- ナビゲーション本体および各コードを、取りはずしてください。


1 レバーを上げる。



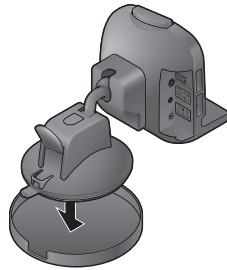
2 後面のタブを持って取りはずす。

お知らせ

- 気温が低いときは、吸盤をはがしにくい場合があります。



3 吸盤保護カバーをかぶせる。



お願い

- 吸盤に汚れや傷が付かないように、必ず吸盤保護カバーをかぶせて保管してください。

お知らせ

- 設置面（取付シート）に吸盤の跡が残る場合がありますが、性能には問題ありません。スクラブ成分入り化粧石けん※またはエタノールでふき取ることができます。

※ 溶剤の成分は、商品のラベル表示などでご確認のうえ、注意書きに従ってお使いください。