



# Panasonic®

## 取付説明書

### 車載用吸盤スタンド

品番 **CA-FND020D**

適合機種 (2009年9月現在)

CN-MP250DL CN-MP250D CN-MP200DL CN-MP200D CN-MP180DL  
CN-MP180D CN-MP150DL CN-MP150D CN-MP100DL CN-MP100D

**取り付け・配線の前に、「安全上のご注意」を必ずお読みください。**

このたびは、パナソニック製品をお買い上げいただき、まことにありがとうございます。

- 本説明書およびカーナビゲーションの説明書をよくお読みのうえ、正しく安全にお使いください。
- お読みになったあとは、大切に保管し、必要なときにお読みください。

- 本製品の仕様、外観は、改良のため予告なく変更することがあります。
- 本書に記載の寸法・質量は、おおよその数値です。
- イラストはイメージであり、実際と異なる場合があります。
- 画面表示などの色は印刷物ですので実際と異なる場合があります。

便利メモ (おぼえのため、記入されると便利です)

お買い上げ日	年	月	日
販売店名	☎ ( )	-	

パナソニック株式会社 オートモーティブシステムズ社

〒224-8520 横浜市都筑区池辺町4261番地

お客様ご相談センター

● フリーダイヤル ☎ 0120-50-8729

受付 9:00 ~ 17:00/365日

● ナビダイヤル\* ☎ 0570-09-1265 (携帯電話など)





● F A X\* 045-938-1573

受付 9:00 ~ 17:00 (土・日・祝日・当社休日を除く)


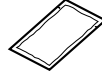
\* ご利用の際の通信料は、お客様のご負担となります。

## 内容物の確認

万一、不備な点がございましたら、お買い上げの販売店へお申し付けください。

番号	品名	数量
①	 車載用吸盤スタンド※	1
②	 取付シート	1
③	 スタンド用ストラップ	1
④	 タッピンねじ (φ4 × 12 mm)	1

- ※ クレードル部は装着されていません。  
ナビゲーションに付属のスタンドに装着されているクレードルをお使いください。
- ※ 質量は 114 g です。

番号	品名	数量
⑤	 クッション材	2
⑥	 クリーナー	1

## 主な添付品

取付説明書 (本書)	1
取付角度ゲージ	1

## 車載用吸盤スタンドのお手入れ

吸盤の吸着面が汚れると、吸着力が低下します。  
吸盤と取付シートの汚れを取り除いてください。

### ■ 吸 盤 (吸着面)

- スポンジ (市販品) に十分に水を含ませて、なでるようにふいてください。  
(水分が不足していると、汚れが落ちなかったり、吸着面が傷つきます)
- 吸盤は完全に乾くまでに時間がかかりますが、自然乾燥させてください。  
(タオルやティッシュペーパーなどでふくと繊維が付着します)

### ■ 取付シート (設置面)

水や市販のクリーナーなどで表面の汚れ (ごみや油など) をきれいにふき取り、湿気を乾かしてください。

- 設置面 (取付シート) に吸盤の跡が残る場合がありますが、性能には問題ありません。  
スクラブ成分入り化粧石けん\*またはエタノールでふき取ることができます。
- ※ 溶剤の成分は、商品のラベル表示などで確認のうえ、注意書きに従ってお使いください。

### お願い

本機の故障や吸盤の破損、吸着力の低下の原因になりますので、次のことをお守りください。

- 洗剤は使わない
- 水洗いしない (特に、端子部分には水がかからないように)
- 下記のようなスポンジは使わない
  - 研磨スポンジ (メラミンスポンジ)
  - 洗剤などの入ったスポンジ
  - 表面の硬いスポンジ (たわし状、ネットに入っているなど)