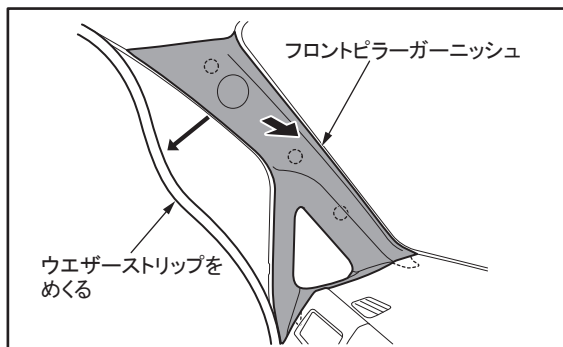


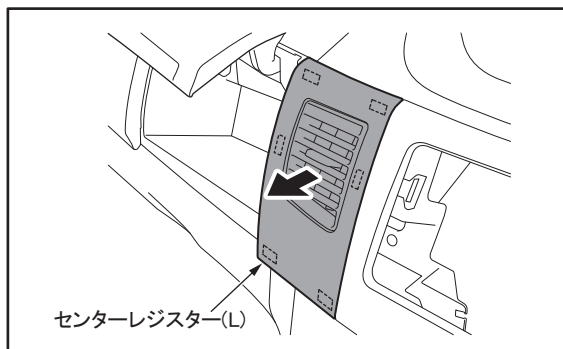
SRSカーテンシールドエアバッグ非装着車の場合



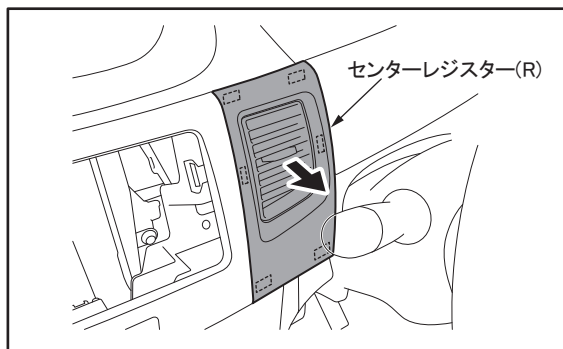
傷付け防止のため、取り外す車両部品の周囲をマスキングテープなどで保護してください。

1.フロントピラーガーニッシュを取り外す。

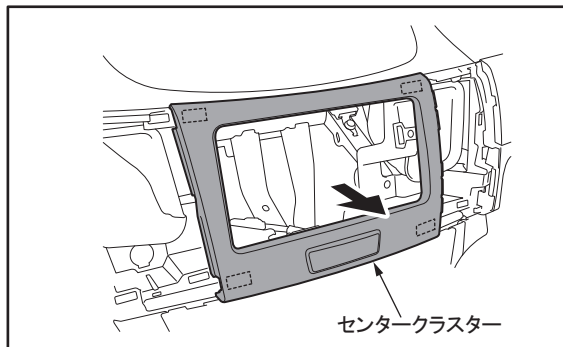
図はフロントピラーガーニッシュ(L)の取り外しを示しています。
(フロントピラーガーニッシュ(R)も同様に作業を行ってください。)



2.センターレジスター(L)を取り外す。



3.センターレジスター(R)を取り外す。



4.センタークラスターを取り外す。